



Ciudad de México a 15 de marzo de 2021

MTRO. CARLOS ALEJANDRO PÉREZ ESPÍNDOLA
ENCARGADO DE DESPACHO DE LA SECRETARÍA EJECUTIVA
INSTITUTO ELECTORAL DEL ESTADO DE QUERÉTARO
PRESENTE

En cumplimiento a la Ley General de Instituciones y Procedimientos Electorales vigente y en los términos de lo dispuesto en su capítulo VII, Artículo 136, párrafo 2 en el que se establece que *“Para encuestas por muestreo o sondeos de opinión sobre elecciones locales a cargo de los OPL, se deberá entregar copia del estudio completo que respalde la información publicada, al Secretario Ejecutivo del OPL que corresponda.”*

Con base a lo dispuesto en el punto 2 del mismo artículo 136 la entrega de los estudios deberá realizarse, en todos los casos, a más tardar dentro de los cinco días siguientes a la publicación de la encuesta por muestreo o sondeo. Por tal motivo, se entrega por parte de la empresa **CONSULTA S.A DE C.V** con nombre comercial **CONSULTA MITOFSKY** copia de reporte **difundido el 11 de marzo de 2021**, que consiste en una encuesta en vivienda aplicada en el **municipio de San Juan del Río, Querétaro entre el 06 y el 07 de marzo de 2021**

Anexo a la presente hacemos entrega:

- a) **Reporte completo del estudio difundido** (En formato electrónico e impreso)
- b) **Base de datos** (En formato electrónico del archivo de origen sin contraseñas ni candados)
- c) **Cuestionario** utilizado para generar la información publicada (En formato electrónico e impreso)
- d) **Informe de recursos financieros** aplicados en la realización de la encuesta.

Quedamos a su disposición para cualquier indicación que fuese necesaria y aprovechamos para saludarle respetuosamente.

Atentamente,

ELIMINADO: Con fundamento en los artículos 109, 111 y 116 de la Ley General de Transparencia y Acceso a la Información Pública; 1 y 6 de la Ley de Protección de Datos Personales en Posesión de Sujetos Obligados del Estado de Querétaro; así como Sexagésimo y Sexagésimo primero de los Lineamientos Generales en Materia de Clasificación y Desclasificación de la Información, así como para la Elaboración de Versiones Públicas, en virtud de tratarse de datos personales (firma) concernientes a una persona identificada o identificable.

LIC. HÉCTOR MARCELO ORTEGA VILLEGAS
Director General
Consulta S.A. de C.V.

INSTITUTO ELECTORAL
DEL ESTADO DE
QUERETARO

INSTITUTO ELECTORAL
DEL ESTADO DE QUERETARO
CONSEJO GENERAL

2021 MAR 17 19:03

18 MAR. 2021 17:03

HORA: 9:26
RECIBIDO
SECRETARIA EJECUTIVA
OFICIALIA DE PARTES
R E C I B I D O

SECRETARIA EJECUTIVA
OFICIALIA DE PARTES
R E C I B I D O

EXPRESS DOMESTIC DOM

2021-05-18 MyDHL API 1.0 / *GLD certified label*

From : CONSULTA MITOFSKY
LIC MARCELO ORTEGA VILLEGAS
03010, GEORGIA, 30
NAPOLIS, BENITO JUAREZ
AV. INSURGENTES SUR 050 NAPOLIS
03810 MEXICO CITY BENITO JUAREZ
MEXICO

Origin: MEX

To : DESP SRIA EJECUTIVA INST ELEC QRO
MTRO CARLOS ALEJANDRO PEREZ ESPINDO
AV LAS TORRES, 102, .
RESIDENCIAL LAS GALINDAS
76177 QUERETARO RESIDENCIAL LAS GALINDAS QUERETARO
MEXICO

Contact:


MX - QRO - QRO

Day	Time
Pcs/Sht Weight	Pieces
1.0 kg	1/1

Ref No : INPCR37155
Content : DOCUMENTOS



WAYBILL 22 8658 2163



made from recycled materials

Maximum recommended weight 300g/10oz

ase que toda la documentación
ompleta y el contenido está debidamente
arma segura.
npletada
ur que la documentation est complète
andises soient bien emballées.
reau d'envoi dument complete

Oficialía de Partes Acuse de Recibo

Folio	0000765
Fecha y Hora de recepción	17/03/2021 19:03 horas.
Remitente	LIC. MARCELO ORTEGA VILLEGAS LIC. MARCELO ORTEGA VILLEGAS CONSULTA MITOFSKY
Destinatario	Secretaria Ejecutiva
Tipo de Documento	PAQUETERIA
Fojas	(0) por un solo lado - (0) por ambos lados
Copias de traslado	0
Copias de conocimiento	0

Sin anexos

Cadena original:

[1.0]0000765[17/03/2021 19:03 horas][LIC. MARCELO ORTEGA VILLEGAS
LIC. MARCELO ORTEGA VILLEGAS
CONSULTA MITOFSKY][Secretar]
[a Ejecutiva][PAQUETERIA][0][0][Sin anexos]

Hash:

TFdPHAjKPkj+q[SxTBN+B2NCR/T3Gr3pIPFCJOKNXWQNCVrnXyOFZ1Gp5ZwZOSsV9EI7FYn8vnBfkyhflHwFWg

ELIMINADO: Con fundamento en los artículos 109, 111 y 116 de la Ley General de Transparencia y Acceso a la Información Pública; 1 y 6 de la Ley de Protección de Datos Personales en Posesión de Sujetos Obligados del Estado de Querétaro; así como Sexagésimo y Sexagésimo primero de los Lineamientos Generales en Materia de Clasificación y Desclasificación de la Información, así como para la Elaboración de Versiones Públicas, en virtud de tratarse de datos personales (firma) concernientes a una persona identificada o identificable.

Recibido

Janett Serrano Garcia



Encuesta en viviendas



Estudio de opinión en el Municipio de San Juan del Río

Respuesta de 600 personas mayores de 18 años
residentes en el municipio de San Juan del Río, Querétaro



Del 06 al 07 de
Marzo de 2021

Retrospectiva

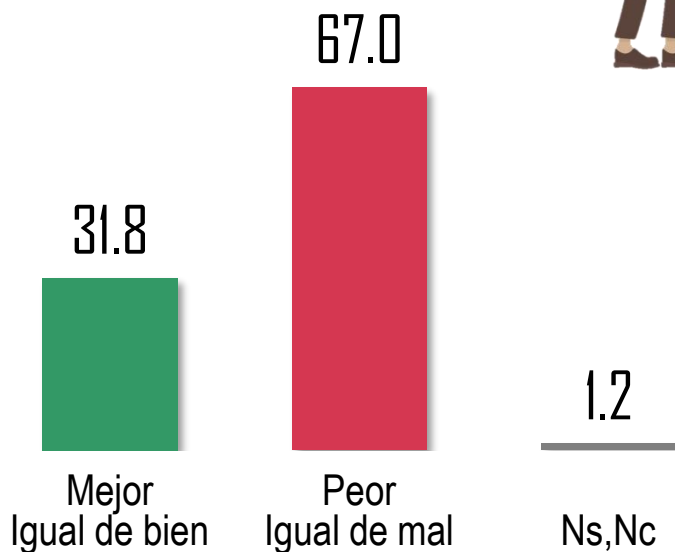
San Juan del Río,
Qro.



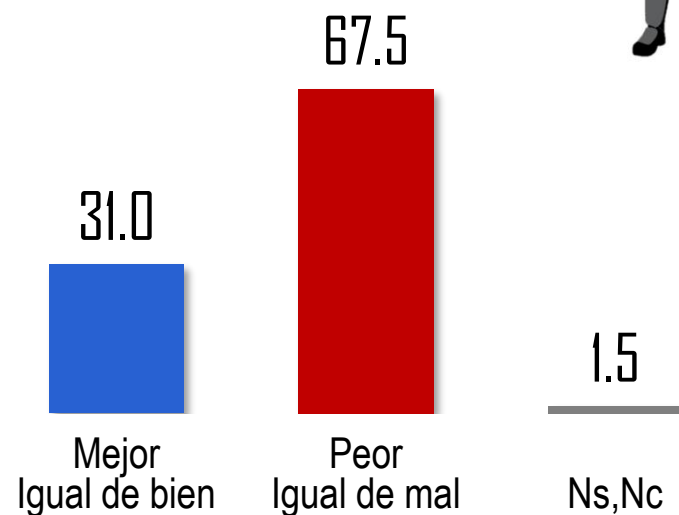
Marzo 2021

El municipio de San Juan del Río comparado con **hace un año...**

en **materia económica** los ciudadanos dicen que está...



en **seguridad pública** los ciudadanos dicen que está...



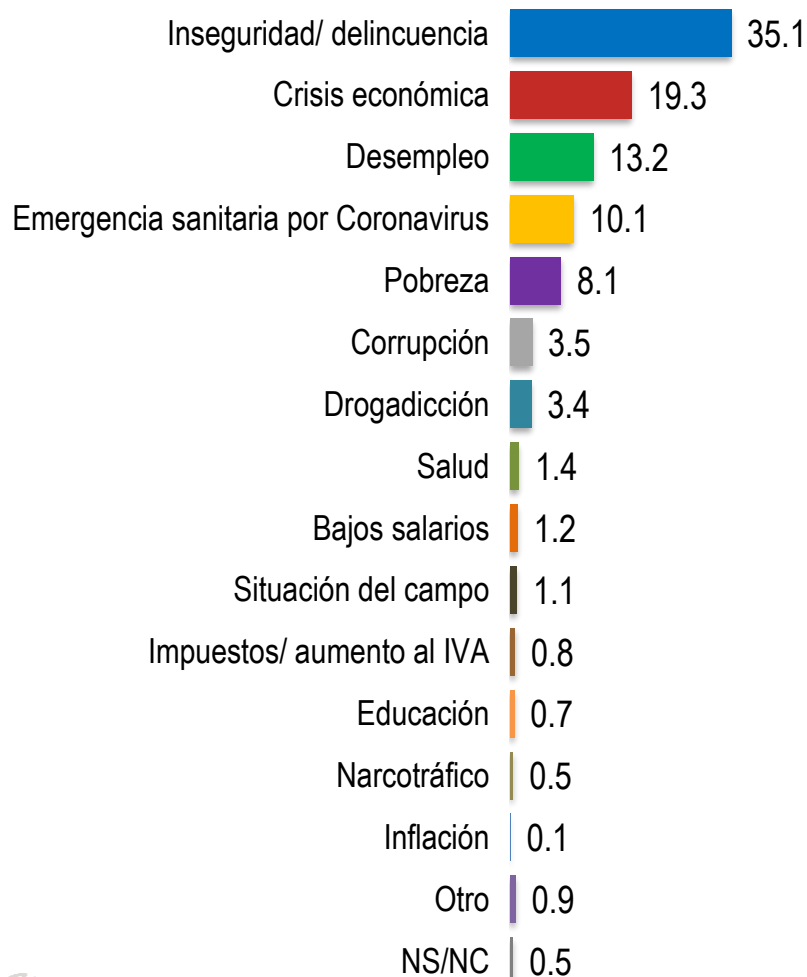
Problemática

San Juan del Río,
Qro.

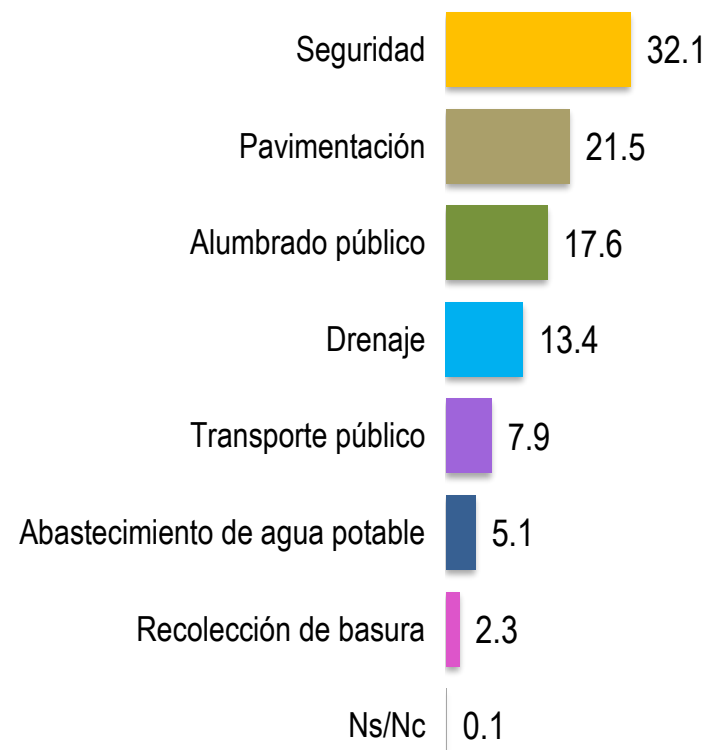


Marzo 2021

El principal problema del municipio de San Juan del Río que urge atender es...



El principal servicio público a mejorar es...



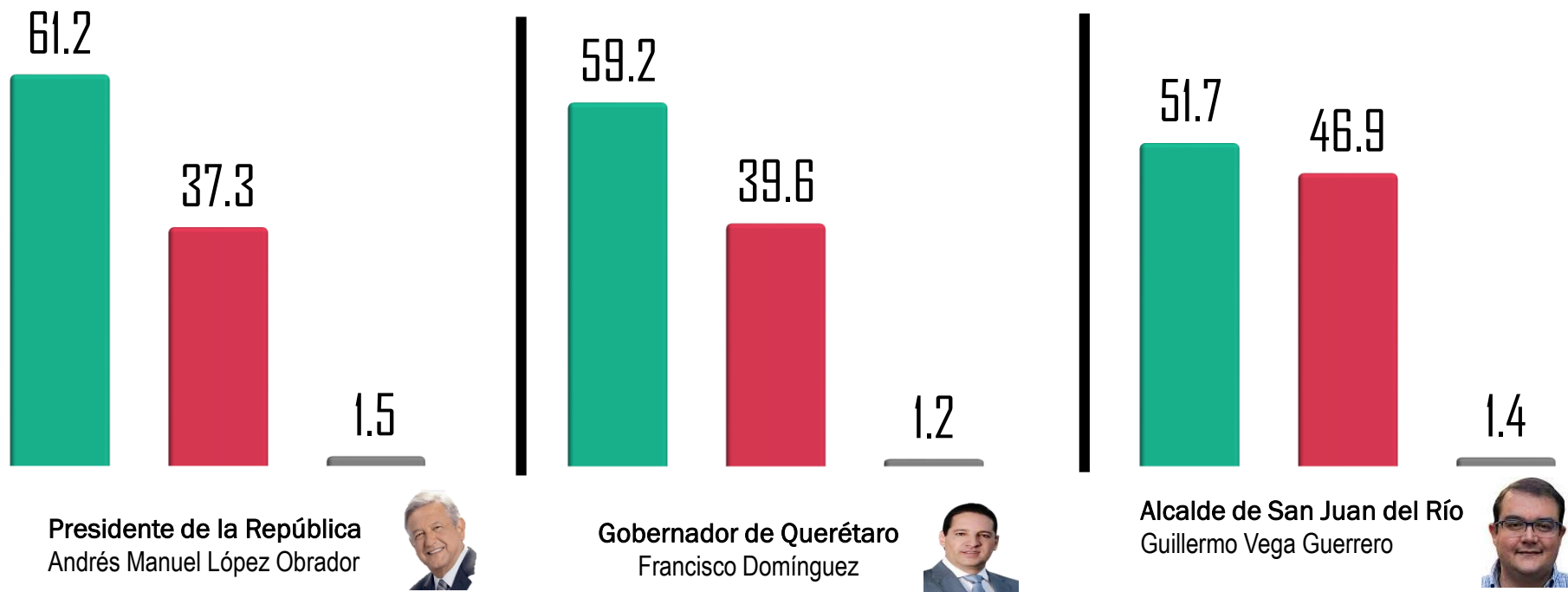
Los mandatarios

San Juan del Río,
Qro.



Marzo 2021

Acuerdo (en el municipio de San Juan del Río) con la manera en que está gobernando...



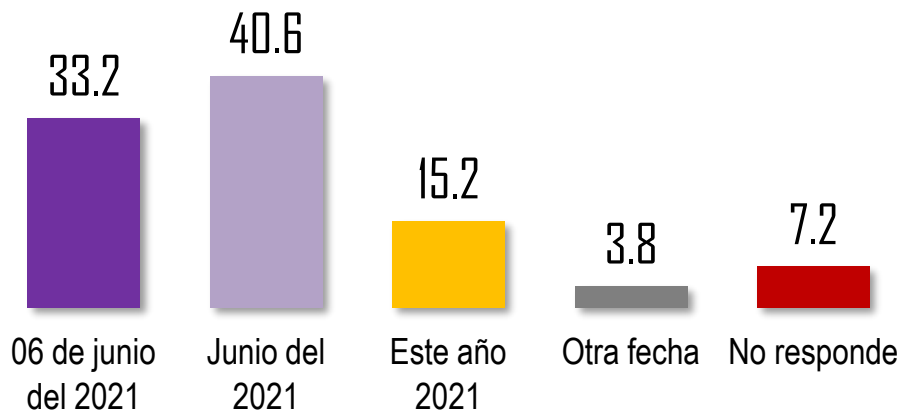
Entorno electoral

San Juan del Río,
Qro.



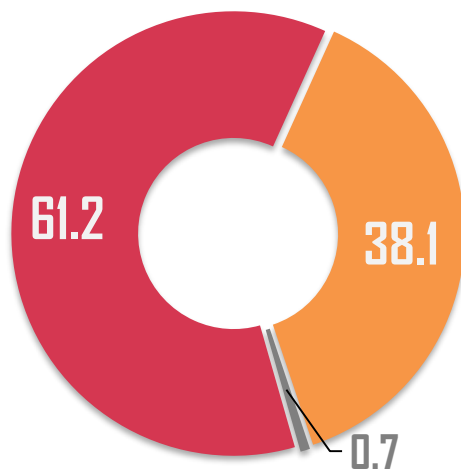
Marzo 2021

¿Sabe cuándo serán las próximas elecciones en el municipio de San Juan del Río?



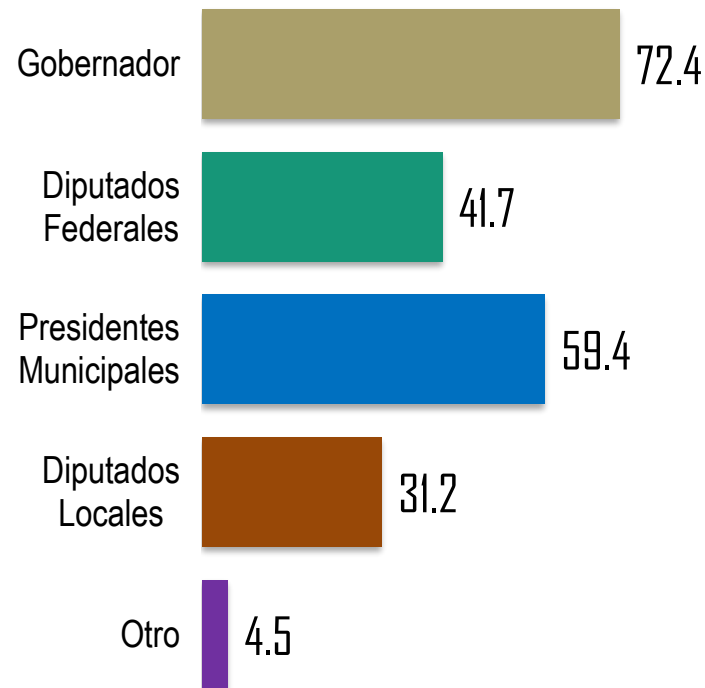
Interés en las próximas elecciones

- Muy/Algo interesado
- Poco/Nada interesado
- Ns/Nc



¿Qué autoridades se van a elegir?

Solo % "Si mención"



*Respuestas independientes no suman 100%

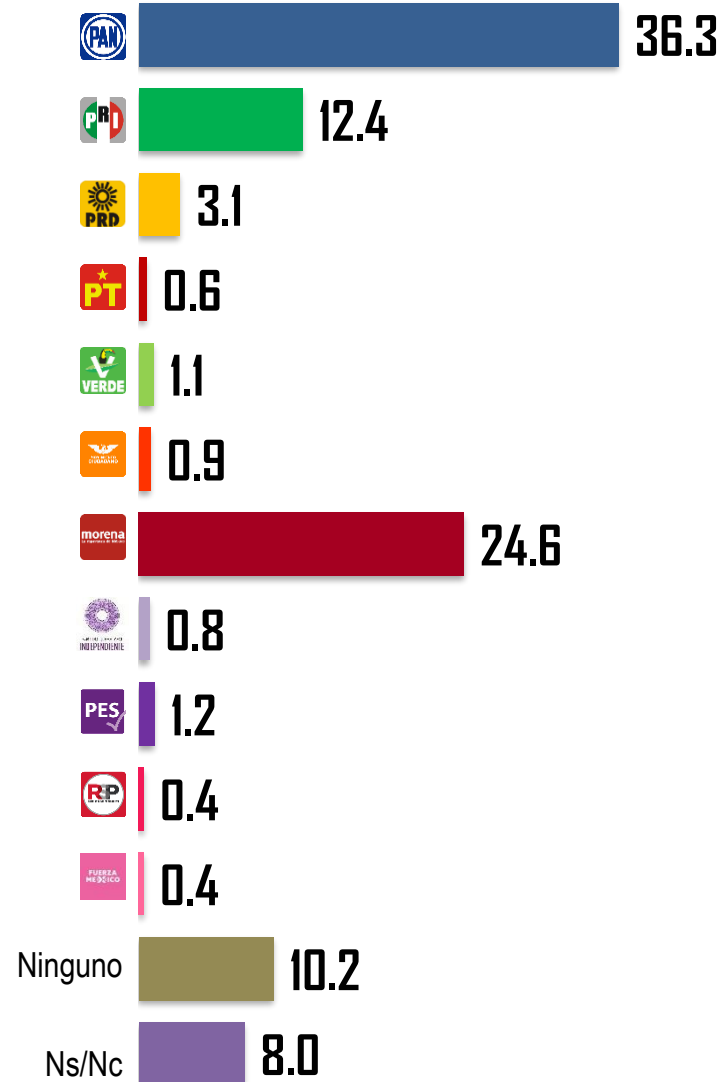
Preferencia para alcalde

San Juan del Río,
Qro.



Marzo 2021

Si el día de hoy fuera la
elección para elegir
Presidente
Municipal
en el municipio
de San Juan del
Río
la intención de voto
favorecería a...



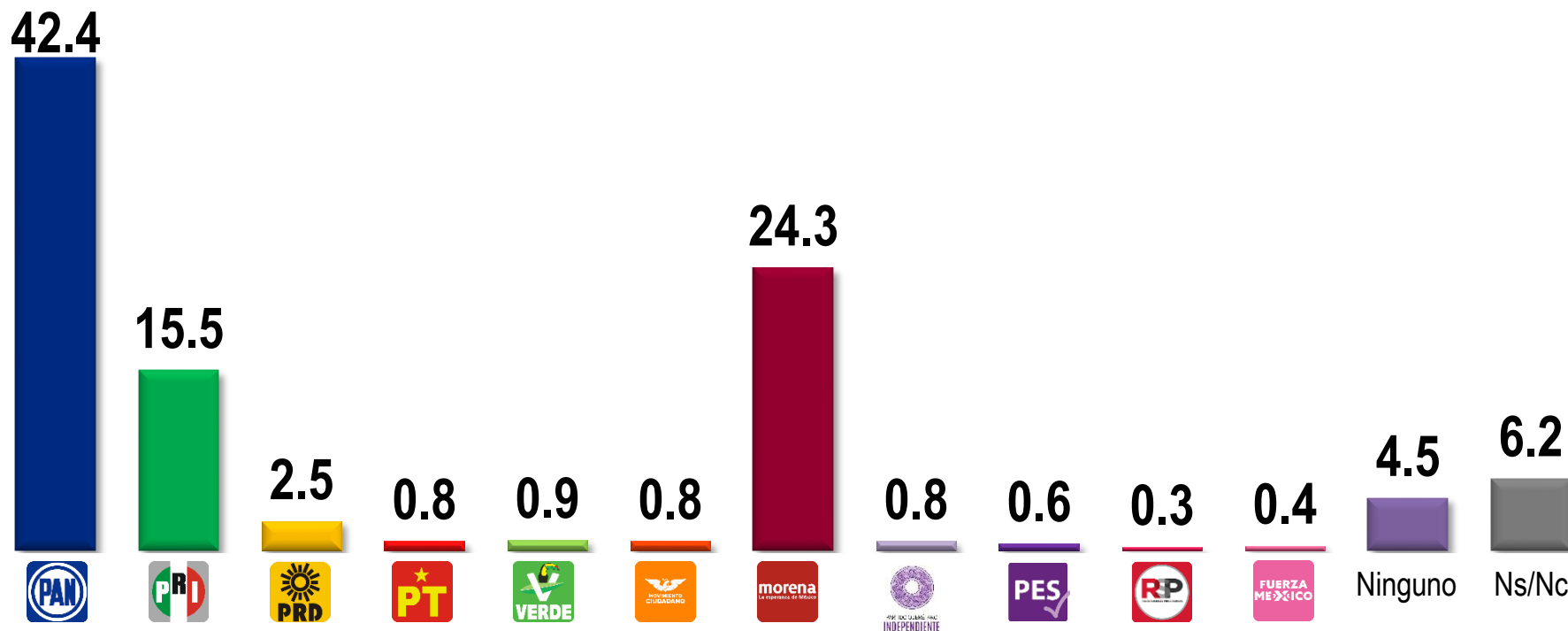
Expectativas de triunfo

San Juan del Rio,
Qro.



Marzo 2021

¿Qué partido tendría en este momento **más posibilidades de ganar** la elección para **Presidente Municipal**?



Medición de popularidad









San Juan del Río,
Qro.



Marzo 2021

Conocimiento y opinión de aspirantes a Presidente Municipal

Opinión entre quienes conocen a la persona

		NO lo conoce	SÍ lo conoce		Buena (B)	Regular	Mala (M)	Sin Opinión	Saldo de opinión (B-M)
	Edgar "Güero" Inzunza	51.9	48.1	→	27.2	43.5	10.9	18.4	16.3
	Juan Alvarado Navarrete	64.0	36.0	→	32.1	41.4	9.7	16.8	22.4
	Gustavo Nieto Chávez	66.5	33.5	→	25.2	47.5	13.2	14.1	12.0
	Roberto Cabrera Valencia	67.2	32.8	→	29.2	33.6	17.1	20.1	12.1
	Armando Sinecio	67.6	32.4	→	34.6	46.6	10.2	8.6	24.4
	Ricardo Badillo González	74.2	25.8	→	33.1	34.7	13.2	19.0	19.9
	Erika Rosales Moreno	74.8	25.2	→	20.0	59.4	9.0	11.6	11.0
	Román Garay	86.2	13.8	→	20.2	51.5	9.1	19.2	11.1

Favoritos en el partido

San Juan del Rio,
Qro.

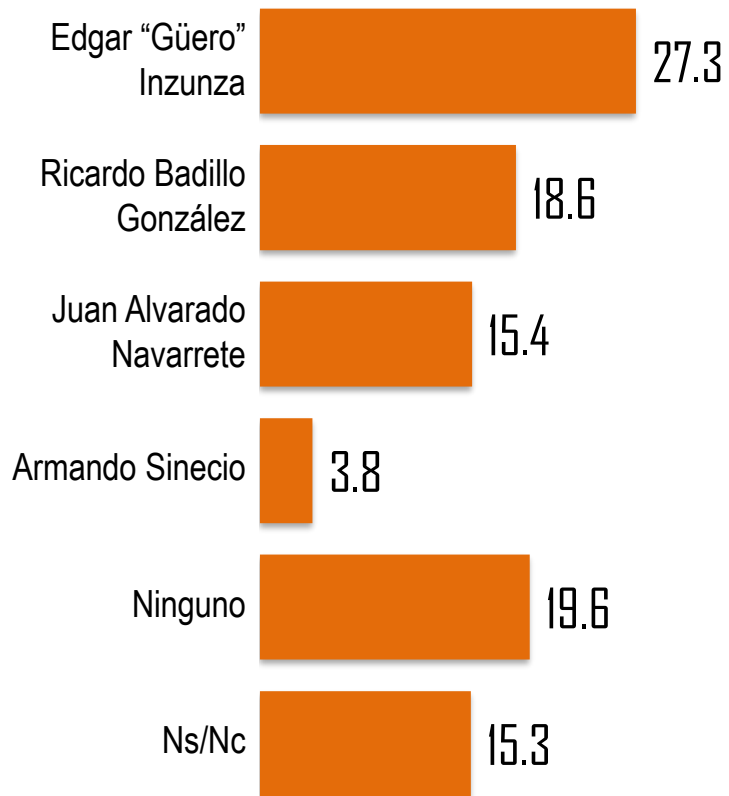


Marzo 2021

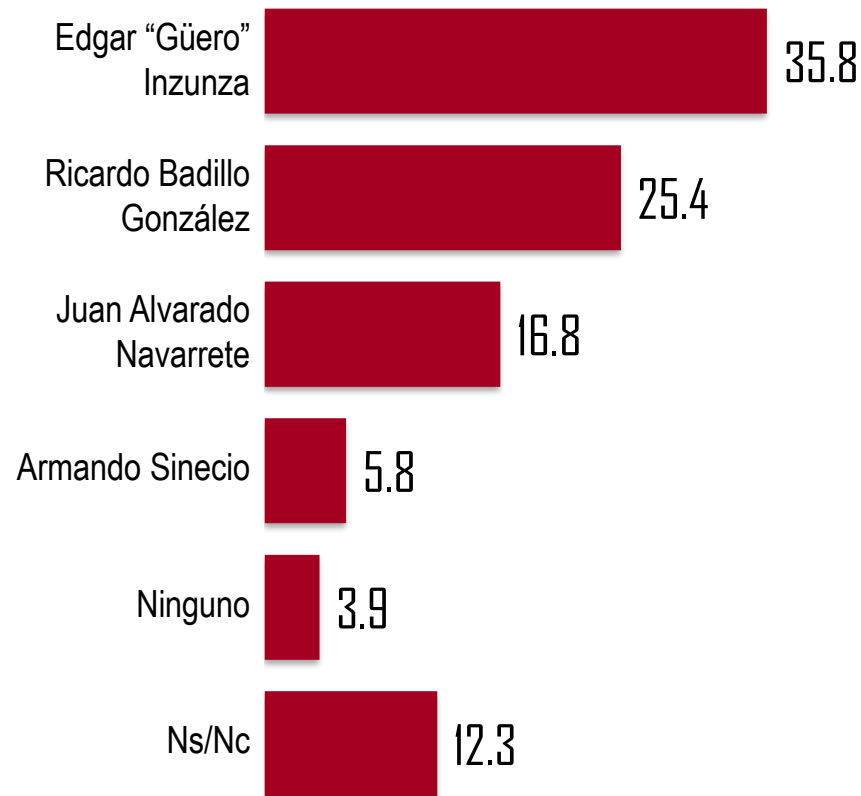
En su opinión, ¿quién sería el mejor candidato de



TODOS



MORENISTAS



Posibles Escenarios

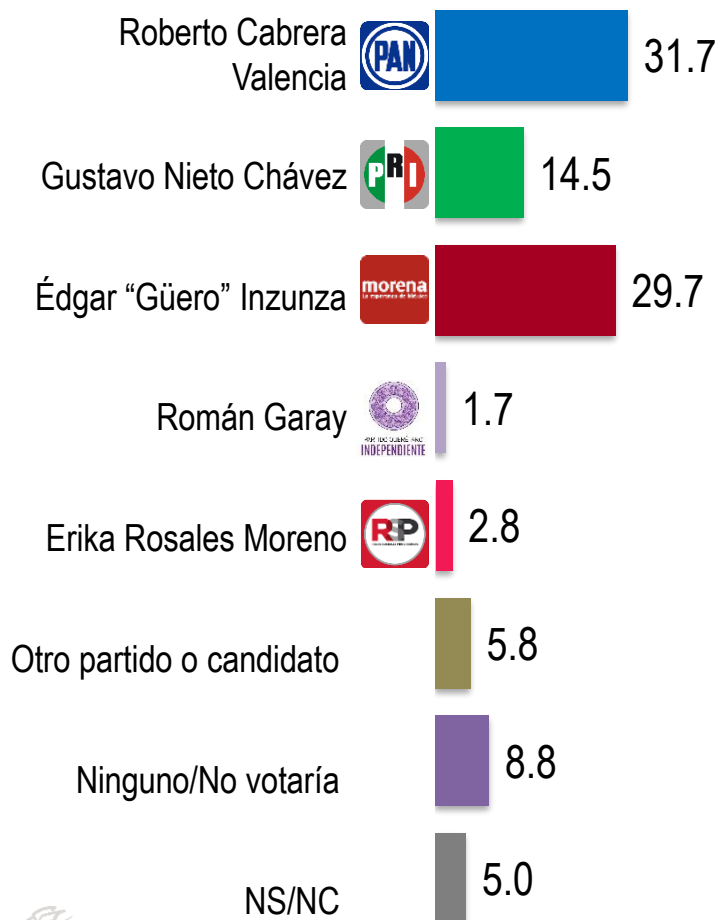
San Juan del Rio,
Qro.



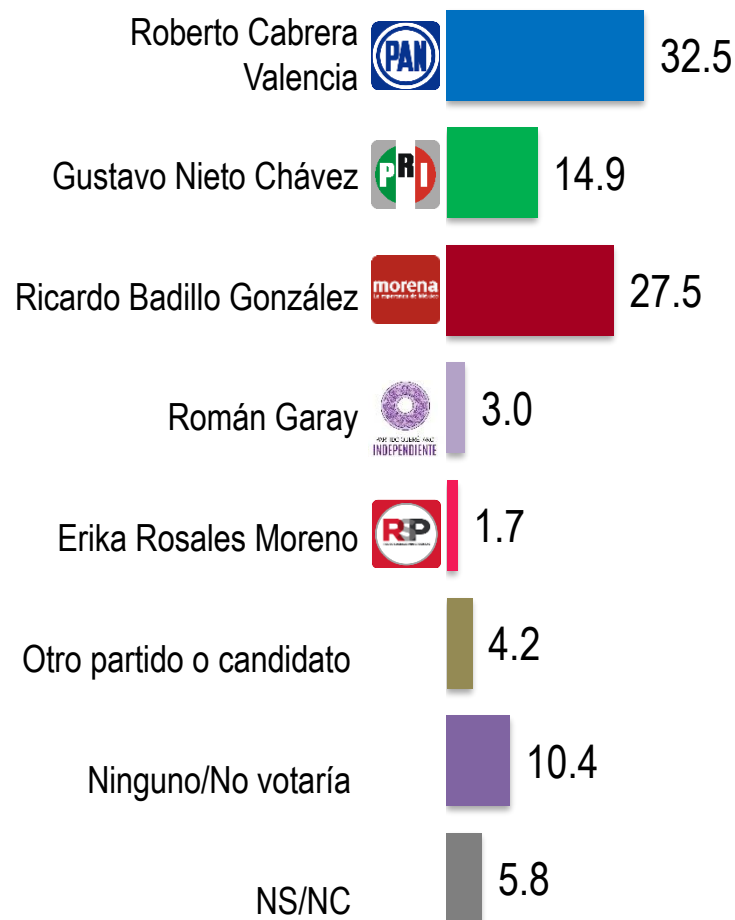
Marzo 2021

**¿Usted por cuál de ellos votaría?
Si los únicos candidatos fueran...**

ESCENARIO 1



ESCENARIO 2



Posibles Escenarios

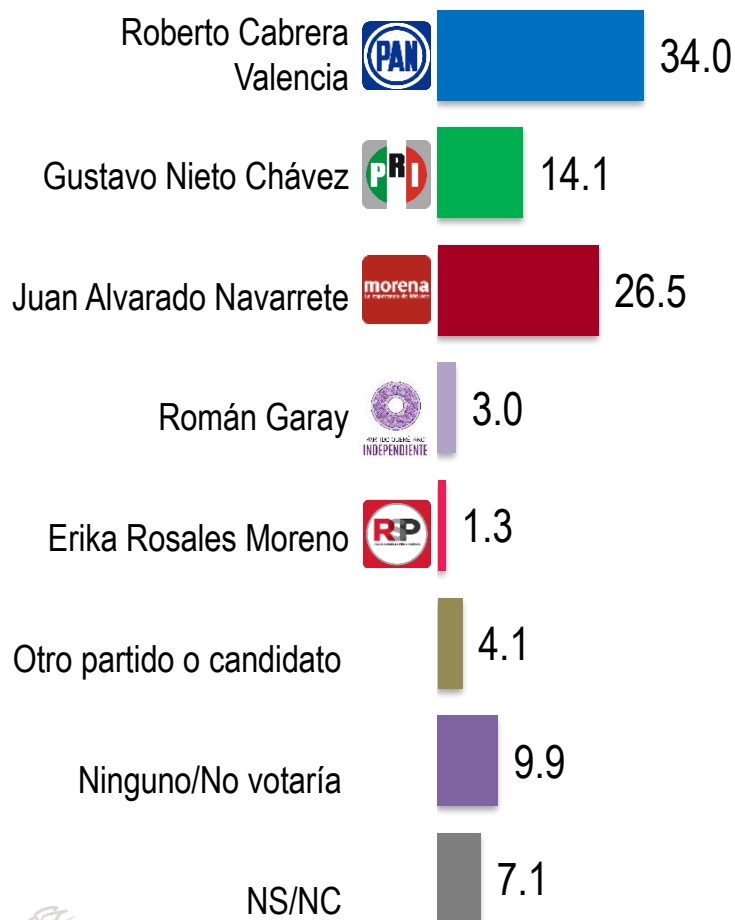
San Juan del Rio,
Qro.



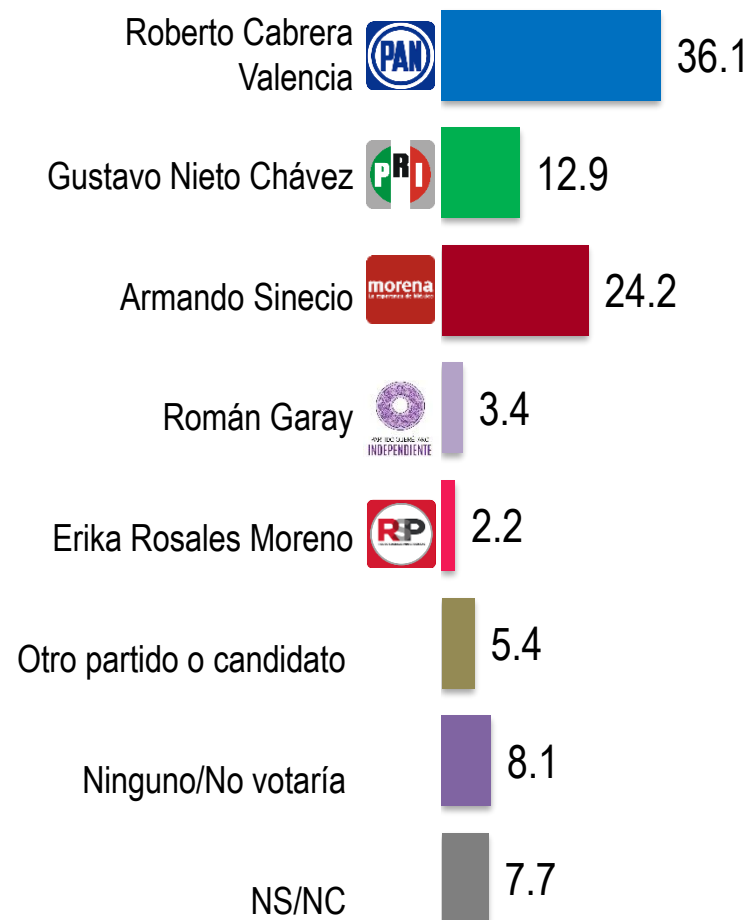
Marzo 2021

¿Usted por cuál de ellos votaría? Si los únicos candidatos fueran...

ESCENARIO 3



ESCENARIO 4



Obras y fallas

San Juan del Río,
Qro.



Marzo 2021

¿Cuál considera usted que ha sido HASTA hoy la obra o logro más importante del gobierno municipal de San Juan del Río?

Obras públicas	21.6
Pavimentación	12.7
Apoyo a la educación	11.0
Más empleo	8.6
Buen manejo de la pandemia	6.1
Servicios de salud	4.6
Entrega de despensas	3.8
Alumbrado público	3.8
Construcción de escuelas	2.9
Ayuda al campo	2.9
Inversión extranjera	2.7
Ayuda a las mujeres	2.1
Apoyo a jóvenes	1.4
Apoyo a la microempresa	1.3
Agua potable	1.0
NS/NC	13.5

Y, ¿cuál considera que ha sido la falla o error más grave

No combatir la inseguridad	31.2
Falta de pavimentación	13.1
Corrupción	10.0
No cumplió promesas	8.2
Falta de apoyo a la gente	6.7
No tiene contacto con la gente	6.4
Mal manejo de la pandemia	5.8
No terminó obras	4.3
No genera empleo	3.5
No apoya al campo	1.4
Falta de agua potable	1.2
No trabaja	0.9
No combate la pobreza	0.8
Pleitos con otros gobiernos	0.6
NS/NC	5.9

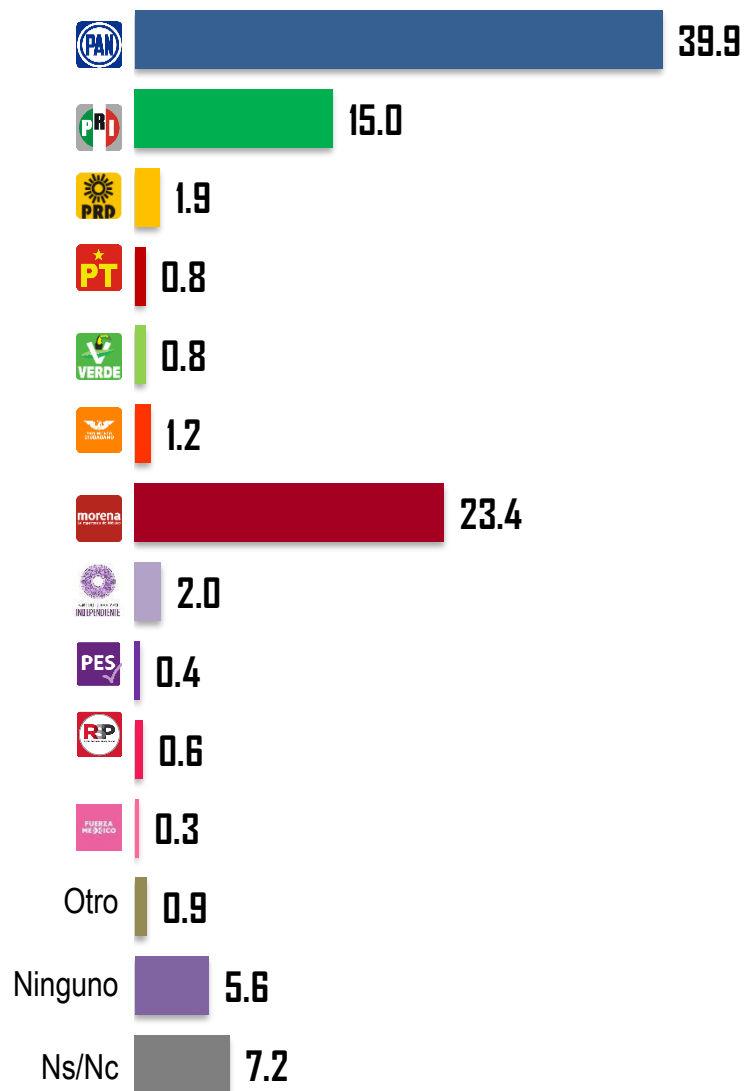
Preferencia para Gobernador

San Juan del Río,
Qro.



Marzo 2021

Si el día de hoy fuera la
elección para elegir
Gobernador
Querétaro
en el municipio
de San Juan del
Río
la intención de voto
favorecería a...



Medición de popularidad

San Juan del Río,
Qro.



Marzo 2021

Conocimiento y opinión de aspirantes a Gobernador de Querétaro

Opinión entre quienes conocen a la persona

		Conocimiento			Opinión entre quienes conocen a la persona				Saldo de opinión (B-M)
		NO lo conoce	SÍ lo conoce		Buena (B)	Regular	Mala (M)	Sin Opinión	
	Mauricio Kuri González	29.3	70.7	→	39.4	35.4	15.7	9.5	23.7
	Celia Maya García	51.1	48.9	→	34.6	38.7	11.1	15.6	23.5
	Abigail Arredondo Ramos	64.1	35.9	→	22.6	47.9	8.4	21.1	14.2
	Raquel Ruiz de Santiago Álvarez	75.0	25.0	→	18.1	47.1	17.0	17.8	1.1
	Katia Reséndiz Jaime	79.1	20.9	→	23.0	44.3	12.6	20.1	10.4
	Juan Carlos Martínez	82.3	17.7	→	15.1	40.4	20.3	24.2	-5.2
	Miguel Nava Alvarado	83.2	16.8	→	12.4	39.8	25.2	22.6	-12.8

Preferencia Gobernador

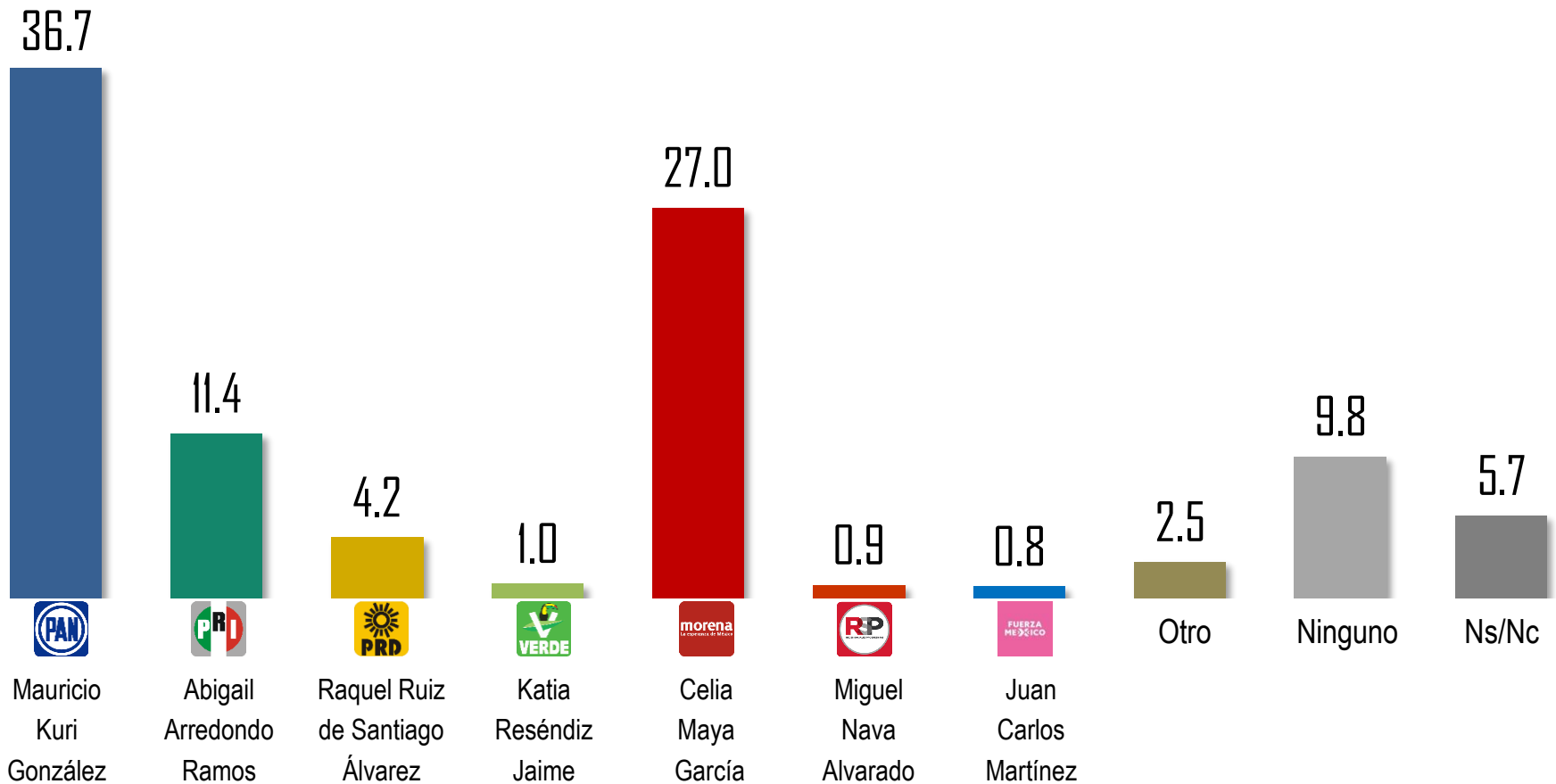
Considerando alianza y candidatos

San Juan del Rio,
Qro.



Marzo 2021

Si el día de hoy fuera la elección para Gobernador del estado, ¿usted por cuál partido o alianza votaría?



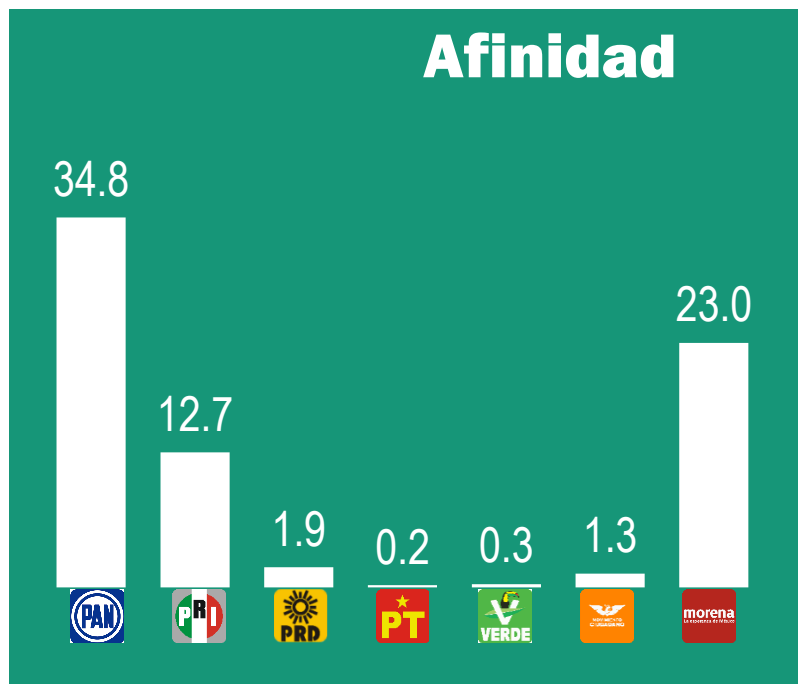
Variables partidistas

San Juan del Rio,
Qro.



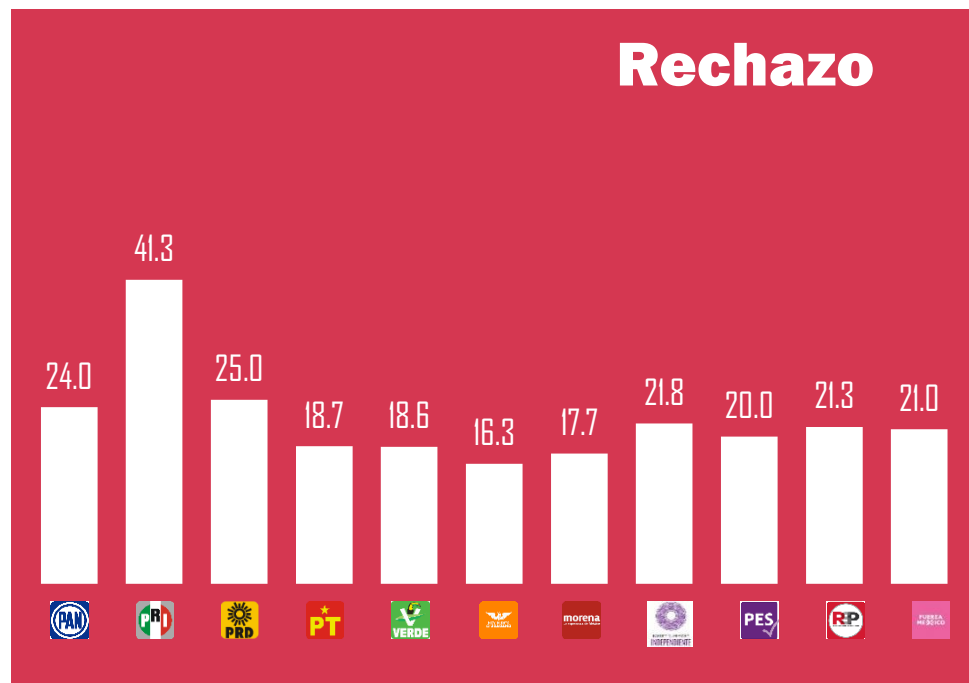
Marzo 2021

Partido político con el cuál se **identifica** más:



Sumando "otro partido" (0.4)
"Ninguno" (22.6) y "Ns,Nc" (2.8) = 100%

Partidos políticos por los que **nunca votaría**:



Menciones múltiples no suman =100%

Partidos políticos

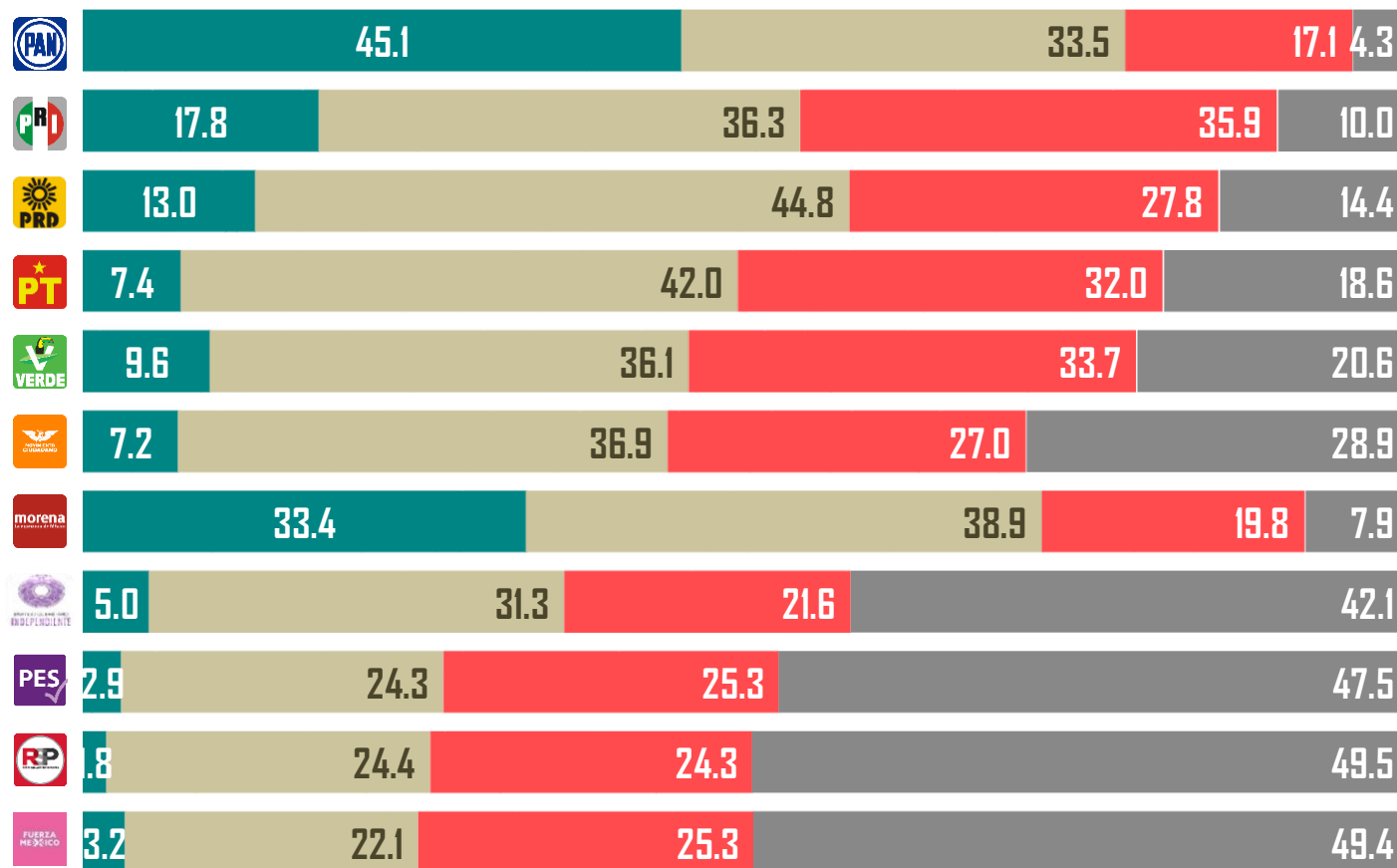
San Juan del Rio,
Qro.



Marzo 2021

¿Qué opinión tiene usted, de los siguientes partidos:...?

■ Buena ■ Regular ■ Mala ■ Ns/Nc



Metodología



METODOLOGÍA MITOFSKY está apegada al anexo 3 del capítulo VII del Reglamento de Elecciones aprobado en Sesión Extraordinaria del Consejo General, celebrada el 07 de septiembre de 2016, donde el Consejo General del Instituto Nacional Electoral establece los lineamientos y criterios generales de carácter científico para quienes ordenen, realicen y/o publiquen encuestas por muestreo, encuestas de salida y/o conteos rápidos desde el inicio del proceso electoral hasta el cierre oficial de las casillas el día de la elección:

Objetivo del estudio

Conocer la opinión ciudadana sobre las preferencias políticas en el municipio de San Juan del Río, al momento de la aplicación de la encuesta.

Marco muestral

Listado de secciones electorales en San Juan del Río y sus resultados en la elección federal en 2018

Diseño muestral

Se tomaron de manera sistemática y aleatoria con probabilidad proporcional a su tamaño (PPT) **60** secciones electorales en el municipio de San Juan del Río y en cada sección se seleccionaron 2 manzanas (o grupo de viviendas en caso de áreas rurales); en cada una de las manzanas 5 viviendas y en cada vivienda un mexicano mayor de edad con credencial para votar vigente.

Tamaño de muestra

600 ciudadanos mayores de 18 años residentes en el municipio de San Juan del Río, con credencial para votar.

Población a estudio

Ciudadanos mayores de 18 años con credencial para votar residentes en el municipio de San Juan del Río. Estos resultados “sólo tienen validez para expresar las preferencias electorales o la tendencia de la votación, así como las preferencias sobre consultas populares, de esa población en las fechas específicas del levantamiento de los datos o, en el caso de las encuestas de salida, el día de la jornada electoral”.

Fechas de levantamiento

Del **06** al **07** de **Marzo** de 2021.

Estimación de resultados

Los resultados presentados **NO SON SIMPLES FRECUENCIAS** de respuestas, sino estimaciones basadas en factores de expansión, calculados como el inverso de la probabilidad de cada individuo a ser encuestado, a partir de ellos se aplican modelos estadísticos tradicionales de estimación de proporciones en muestreo.

Metodología



Calidad en la estimación general

Aunque cada porcentaje tiene su propio error asociado, el diseño de muestra garantiza que en las estimaciones generales al menos 95 de cada 100 veces, el error no sobrepasa el $\pm 4.0\%$. Los desgloses tendrán cada uno una estimación diferente dependiendo del tamaño del segmento.

A considerar

En los estudios de opinión pública, además del error muestral, se debe considerar que pueden existir otros errores ocasionados por el fraseo de las preguntas y las incidencias en el trabajo de campo. A esos se les conoce como “errores no muestrales”

Frecuencia de no respuesta a la pregunta electoral

No contestan su preferencia electoral por no querer o porque aun no saben por quien votar.	8.0%	General 18.2%
No piensa votar por ninguna de las opciones (incluye “Anulará su votó” y “No votará”)	10.2%	

Método de recolección de la información

El estudio fue llevado a cabo en viviendas particulares a través de entrevistas “cara a cara” utilizando como herramienta de recolección de datos un cuestionario, previamente estructurado mismo que es aplicado por personal calificado para esa labor (el cuestionario no es de auto-llenado).

Preguntas electorales

Sí el día de hoy fuera la elección para elegir al **próximo Presidente Municipal** del municipio de San Juan del Río
Sí el día de hoy fuera la elección para elegir al **próximo Gobernador** de Querétaro ¿por cuál partido votaría?

Forma de procesamiento

Los cuestionarios son capturados y se genera una base de datos en formato SPSS; esa base pasa primero filtros de congruencia interna de cada registro para identificar atipicidades y posteriormente ajustes a sus factores de expansión por no-respuesta (a nivel sección), y postestratificación en 3 variables: sexo, edad y escolaridad.

Estimadores e intervalos de confianza

Cuando se presentan intervalos de confianza se indica en el reporte el nivel de confianza del que se trata y en su cálculo se toma en consideración la varianza del estimador para la variable a la que se construye el intervalo.

Software utilizado

El software utilizado para el procesamiento de la información es Statistical Package for the Social Sciences (SPSS).

Metodología



METODOLOGÍA MITOFSKY En cumplimiento con lo que establece en el reglamento de elecciones vigente y en los términos de lo dispuesto en su capítulo VII, Artículo 136, párrafo 1 y 2 en el que se establece que "Las personas físicas o morales que publiquen, soliciten u orden en la publicación de cualquier encuesta por muestreo o sondeo de opinión sobre preferencias electorales, cuya publicación se realice desde el inicio del proceso electoral federal o local correspondiente, hasta tres días antes de la celebración de la jornada electoral respectiva, deberán ajustar su actuación a lo siguiente: a) Para encuestas por muestreo o sondeos de opinión sobre elecciones federales, o locales cuya organización sea asumida por el Instituto en su integridad, se debe entregar copia del estudio completo que respalde la información publicada, al Secretario Ejecutivo del Instituto, directamente en sus oficinas o a través de sus juntas locales ejecutivas".

Contacto para información

Persona moral que llevó a cabo la encuesta de opinión:

CONSULTA MITOFSKY, con dirección en Calle Georgia 38; Colonia Nápoles, alcaldía Benito Juárez; CP 03810, CDMX. Tel/Fax: +52 (55) 55.43.59.69 / consulta@consulta.com.mx

Persona moral que patrocinó la encuesta de opinión:

MEDIOS PUBLICITARIOS URBANOS, SA DE CV, Con dirección en Misión Santo Tomas 2992-A, Zona Rio, Tijuana Baja California 22320

Persona moral que ordenó la publicación la encuesta de opinión:

MEDIOS PUBLICITARIOS URBANOS, SA DE CV, Con dirección en Misión Santo Tomas 2992-A, Zona Rio, Tijuana Baja California 22320

Advertencia

"Los resultados oficiales de las elecciones federales y locales son exclusivamente los que dé a conocer el Instituto Nacional Electoral o el Organismo Público Local correspondiente y, en su caso, las autoridades jurisdiccionales competentes. Asimismo, los resultados de las consultas populares serán exclusivamente los que emita el Instituto Nacional Electoral o, en su caso, el Organismo Público Local correspondiente y las autoridades jurisdiccionales competentes".

"El cumplimiento de las disposiciones establecidas en los presentes lineamientos no implica, en ningún caso, que el Instituto Nacional Electoral, o en su caso el Organismo Público Local correspondiente, avale en modo alguno la calidad de los estudios a que hace referencia, la validez de los resultados o cualquier otra conclusión que se derive de dichos estudios".

"Los resultados oficiales de las elecciones federales son exclusivamente aquellos que dé a conocer el Instituto Nacional Electoral y, en su caso, el Tribunal Electoral del Poder Judicial de la Federación".

Disclaimer Mitofsky

Los datos aquí presentados reflejan el estado de las percepciones y estados de ánimo de la población bajo estudio solamente al momento de la aplicación de las entrevistas. Las preguntas de intención de voto o preferencia política son sólo un indicador de la situación presente en el momento de la encuesta; nada garantiza que esa situación sea la que prevalezca el día de la jornada electoral y por lo tanto los resultados no tienen porqué replicarse.

2	2
---	---

Estado

0	1	6
---	---	---

Municipio

--	--	--	--

Sección

--

Mz.

--	--

Folio

RESULTADO POR CONTACTO

1	2	3	4	5	6	7	8	9	10

CODIGOS

01 Entrevista completa	06 Nadie en casa
02 Entrevista incompleta	07 No es vivienda
03 Rechazó la entrevista	08 Ausentes temporales
04 Informante inadecuado	09 Otro No respuesta hogar
05 Vivienda deshabitada	10 Otro No respuesta individuo

FI. ¿Tiene usted credencial para votar con domicilio en esta vivienda?

1) Sí

2) No ⇒ **TERMINAR ENTREVISTA**

1. Comparada con la situación económica que tenía el municipio de San Juan del Río hace un año, ¿cómo diría usted que es **la situación económica** del municipio actualmente, mejor o peor? (**SI CONTESTA QUE "SIGUE IGUAL", PREGUNTAR "¿IGUAL DE BIEN O IGUAL DE MAL?"**)

Mejor

(1)

Igual de bien(esp.) (2)

Igual de mal(esp.) (3)

Peor

(4)

N/S

(8)

N/C

(9)

2. Y comparada con el año anterior, ¿cómo cree usted que está **la situación de la seguridad** pública del municipio de San Juan del Río actualmente, mejor o peor? (**SI CONTESTA QUE "SIGUE IGUAL", PREGUNTAR "¿IGUAL DE BIEN O IGUAL DE MAL?"**)

Mejor

(1)

Igual de bien(esp.) (2)

Igual de mal(esp.) (3)

Peor

(4)

N/S

(8)

N/C

(9)

3. ¿Cuál es hoy el principal problema del municipio de San Juan del Río? (**REGISTRE PRIMERA RESPUESTA ESPONTÁNEA**)

Crisis económica

(01)

Inseguridad/ delincuencia

(02)

Desempleo

(03)

Emergencia sanitaria por Coronavirus

(04)

Pobreza

(05)

Corrupción

(06)

Drogadicción

(07)

Inflación

(08)

Impuestos/ aumento al IVA

(09)

Narcotráfico

(10)

Situación del campo

(11)

Educación

(12)

Bajos salarios

(13)

Salud

(14)

Otro

(96)

NS/NC

(99)

4. Y en su opinión, ¿cuál es el principal servicio público que debe mejorarse en su colonia o localidad? (**NO LEER OPCIONES Y REGISTRE LA PRIMERA MENCIÓN**)

Alumbrado público

(01)

Pavimentación

(02)

Drenaje

(03)

Abastecimiento de agua potable

(04)

Transporte público

(05)

Seguridad

(06)

Recolección de basura

(07)

Otro (Esp.)

N/S

(98)

N/C

(99)

5. Por lo que usted ha visto hasta el momento, ¿está usted de acuerdo o en desacuerdo con la manera en que está gobernando el presidente Andrés Manuel López obrador?

Acuerdo

(1)

Acuerdo en parte

(2) (espontánea)

Desacuerdo en parte

(3) (espontánea)

Desacuerdo

(4)

NS/NC

(9)

6. El gobernador del estado de Querétaro es Francisco Domínguez, en general, ¿está usted de acuerdo o en desacuerdo con la manera en que está gobernando?

Acuerdo

(1)

Acuerdo en parte

(2) (espontánea)

Desacuerdo en parte

(3) (espontánea)

Desacuerdo

(4)

NS/NC

(9)

7. Y, ¿en general está usted de acuerdo o en desacuerdo con la manera en que está gobernando el Presidente Municipal de este municipio?

Acuerdo

(1)

Acuerdo en parte (esp.)

(2)

Desacuerdo en parte (esp.)

(3)

Desacuerdo

(4)

NS/NC

(9)

8. Cambiando de tema, ¿sabe usted cuándo serán las próximas elecciones en Querétaro?

6 junio del 2021

(1)

Junio del 2021

(2)

Este año 2021

(3)

Otra fecha

(4)

NS/NC

(9)

9. Las próximas elecciones en Querétaro serán en junio de este año, ¿sabe usted qué autoridades se van a elegir?

	Sí mención	No mención	
Gobernador	(1)	(2)	
Diputados Federales	(1)	(2)	
Presidentes municipales	(1)	(2)	
Diputados Locales	(1)	(2)	
Otro	(1)	(2)	

10. El 6 de junio de este año se llevarán a cabo las elecciones para Gobernador del estado, presidentes municipales y diputados. En general, ¿qué tan interesado está usted en estas elecciones: muy interesado, algo, ¿poco o nada interesado?

Muy interesado

(1)

Algo interesado

(2)

Poco interesado

(3)

Nada interesado

(4)

NS/NC

(9)

11. Si hoy fuera la elección para Presidente Municipal ¿Por cuál partido votaría? (MOSTRAR TARJETA #1)

PAN	(01)	Querétaro Independiente	(08)		
PRI	(02)	Partido Encuentro Solidario	(09)		
PRD	(03)	Redes Sociales Progresistas	(10)		
PT	(04)	Fuerza por México	(11)		
PVEM	(05)	Otro partido o candidato	(96)		
Movimiento Ciudadano	(06)	Ninguno	(97)		
Morena	(07)	NS/NC	(99)		

12. Independientemente del partido por el que usted piensa votar, ¿qué partido considera que tiene en estos momentos más posibilidades de ganar la elección para Presidente Municipal? (MOSTRAR TARJETA #1)

PAN	(01)	Querétaro Independiente	(08)		
PRI	(02)	Partido Encuentro Solidario	(09)		
PRD	(03)	Redes Sociales Progresistas	(10)		
PT	(04)	Fuerza por México	(11)		
PVEM	(05)	Otro partido o candidato	(96)		
Movimiento Ciudadano	(06)	Ninguno	(97)		
Morena	(07)	NS/NC	(99)		

13a. Ahora le voy a leer los nombres de algunas personalidades. Por favor, para cada una de ellos dígame: ¿Ha oído mencionar a...? (ENCUESTADOR LEA TODA LA LISTA Y SEÑALE SOLAMENTE LA RESPUESTA A LA PREGUNTA DE CONOCIMIENTO)

13b. Ahora bien me dijo que conoce a ____ (ENCUESTADOR: SÓLO PREGUNTE POR QUIENES SÍ CONOCE) ¿me puede decir qué opinión tiene de él o ella?

	NO	SI	→ Buena	Regular	Mala	Conoce pero sin opinión
Armando Sinecio	(2)	(1)	(1)	(2)	(3)	(9)
Edgar "Güero" Inzunza	(2)	(1)	(1)	(2)	(3)	(9)
Erika Rosales Moreno	(2)	(1)	(1)	(2)	(3)	(9)
Gustavo Nieto Chávez	(2)	(1)	(1)	(2)	(3)	(9)
Juan Alvarado Navarrete	(2)	(1)	(1)	(2)	(3)	(9)
Ricardo Badillo González	(2)	(1)	(1)	(2)	(3)	(9)
Roberto Cabrera Valencia	(2)	(1)	(1)	(2)	(3)	(9)
Román Garay	(2)	(1)	(1)	(2)	(3)	(9)

14. Ahora le voy a dar una lista de nombres, (MOSTRAR TARJETA # 2 ROTANDO) ¿usted quién de ellos prefiere que sea el candidato a Presidente Municipal de San Juan del Río por Morena? ¿Y en segundo lugar a quién prefiere?

	1ª	2ª	1ª
Edgar "Güero" Inzunza	(1)	(1)	
Ricardo Badillo González	(2)	(2)	2ª
Juan Alvarado Navarrete	(3)	(3)	
Armando Sinecio	(4)	(4)	
Ninguno	(8)	(8)	
Ns/Nc	(9)	(9)	

15. Suponga que ya pudiéramos votar y que los partidos ya tienen candidatos, entre las siguientes combinaciones de candidatos para Presidente Municipal de San Juan del Río, ¿usted por cuál de ellos votaría? Si los únicos candidatos fueran: (ENCUESTADOR: LEA LAS COMBINACIONES Y ESPERE RESPUESTA)

Roberto Cabrera Valencia por el PAN	(1)	
Gustavo Nieto Chávez por el PRI	(2)	
Edgar "Güero" Inzunza por Morena	(3)	
Román Garay por Querétaro Independiente	(4)	
Erika Rosales Moreno por Redes Sociales Progresistas	(5)	
Otro partido o candidato	(6)	
Ninguno/No votaría	(8)	
NS/NC	(9)	

16. Y entre las siguientes combinaciones de candidatos para Presidente Municipal de San Juan del Río, ¿usted por cuál de ellos votaría? Si los únicos candidatos fueran: (ENCUESTADOR: LEA LAS COMBINACIONES Y ESPERE RESPUESTA)

Roberto Cabrera Valencia por el PAN	(1)	
Gustavo Nieto Chávez por el PRI	(2)	
Ricardo Badillo González por Morena	(3)	
Román Garay por Querétaro Independiente	(4)	
Erika Rosales Moreno por Redes Sociales Progresistas	(5)	
Otro partido o candidato	(6)	
Ninguno/No votaría	(8)	
NS/NC	(9)	

17. Ahora entre las siguientes combinaciones de candidatos para Presidente Municipal de San Juan del Río, ¿usted por cuál de ellos votaría? Si los únicos candidatos fueran: (ENCUESTADOR: LEA LAS COMBINACIONES Y ESPERE RESPUESTA)

Roberto Cabrera Valencia por el PAN	(1)	
Gustavo Nieto Chávez por el PRI	(2)	
Juan Alvarado Navarrete por Morena	(3)	
Román Garay por Querétaro Independiente	(4)	
Erika Rosales Moreno por Redes Sociales Progresistas	(5)	
Otro partido o candidato	(6)	
Ninguno/No votaría	(8)	
NS/NC	(9)	

18. Nuevamente entre las siguientes combinaciones de candidatos para Presidente Municipal de San Juan del Río, ¿usted por cuál de ellos votaría? Si los únicos candidatos fueran: (ENCUESTADOR: LEA LAS COMBINACIONES Y ESPERE RESPUESTA)

Roberto Cabrera Valencia por el PAN	(1)	
Gustavo Nieto Chávez por el PRI	(2)	
Armando Sinecio por Morena	(3)	
Román Garay por Querétaro Independiente	(4)	
Erika Rosales Moreno por Redes Sociales Progresistas	(5)	
Otro partido o candidato	(6)	
Ninguno/No votaría	(8)	
NS/NC	(9)	

19. ¿Cuál considera usted que ha sido hasta hoy **la obra o logro** más importante del actual gobierno municipal de San Juan del Río? **(REGISTRE PRIMERA RESPUESTA ESPONTÁNEA)**

Pavimentación	(01)		
Inversión extranjera	(02)		
Más empleo	(03)		
Obras públicas	(04)		
Apoyo a la educación	(05)		
Construcción de escuelas	(06)		
Ayuda al campo	(07)		
Servicios de salud	(08)		
Entrega de despensas	(09)		
Apoyo a la microempresa	(10)		
Agua potable	(11)		
Alumbrado público	(12)		
Ayuda a las mujeres	(13)		
Apoyo a jóvenes	(14)		
Buen manejo de la pandemia	(15)		
Otro			
NS/NC	(99)		

20. ¿Y cuál considera que ha sido hasta hoy **la falla o error** más grave del gobierno municipal de San Juan del Río? **(REGISTRE PRIMERA RESPUESTA ESPONTÁNEA)**

No combatir la inseguridad	(01)		
Falta de pavimentación	(02)		
Corrupción	(03)		
No cumplió promesas	(04)		
Falta de apoyo a la gente	(05)		
No terminó obras	(06)		
No tiene contacto con la gente	(07)		
No trabaja	(08)		
Falta de agua potable	(09)		
No genera empleo	(10)		
No combate la pobreza	(11)		
No apoya al campo	(12)		
Pleitos con otros gobiernos	(13)		
Mal manejo de la pandemia	(14)		
Otro			
NS/NC	(99)		

21. En junio de este año también se elegirá al próximo gobernador del estado. Si el día de hoy fuera la elección para Gobernador de Querétaro, ¿por cuál partido votaría usted? **(MOSTRAR TARJETA #1)**

PAN	(01)	Querétaro Independiente	(08)		
PRI	(02)	Partido Encuentro Solidario	(09)		
PRD	(03)	Redes Sociales Progresistas	(10)		
PT	(04)	Fuerza por México	(11)		
PVEM	(05)	Otro partido o candidato	(96)		
Movimiento Ciudadano	(06)	Ninguno	(97)		
Morena	(07)	NS/NC	(99)		

22a. Nuevamente le voy a leer los nombres de algunas personalidades del Estado por favor, para cada una de ellos dígame: ¿Ha oído mencionar a...? **(ENCUESTADOR LEA TODA LA LISTA Y SEÑALE SOLAMENTE LA RESPUESTA A LA PREGUNTA DE CONOCIMIENTO)**

22b. Ahora bien, me dijo que conoce a _____ **(ENCUESTADOR: SÓLO PREGUNTE POR QUIENES SÍ CONOCE)** ¿me puede decir qué opinión tiene de él o ella?

	NO	SI	→ Buena	Regular	Mala	Conoce pero sin opinión
Mauricio Kuri González	(2)	(1)	(1)	(2)	(3)	(9)
Abigail Arredondo Ramos	(2)	(1)	(1)	(2)	(3)	(9)
Raquel Ruiz de Santiago Álvarez	(2)	(1)	(1)	(2)	(3)	(9)
Katia Reséndiz Jaime	(2)	(1)	(1)	(2)	(3)	(9)
Celia Maya García	(2)	(1)	(1)	(2)	(3)	(9)
Miguel Nava Alvarado	(2)	(1)	(1)	(2)	(3)	(9)
Juan Carlos Martínez	(2)	(1)	(1)	(2)	(3)	(9)

23. Si el día de hoy fuera la elección para Gobernador de Querétaro ¿usted por cuál partido, alianza o candidato votaría? **(MOSTRAR TARJETA # 3)**

Mauricio Kuri González (PAN-Querétaro Independiente)	(01)		
Abigail Arredondo Ramos (PRI)	(02)		
Raquel Ruiz de Santiago Álvarez (PRD)	(03)		
Katia Reséndiz Jaime (Partido Verde)	(04)		
Celia Maya García (MORENA)	(05)		
Miguel Nava Alvarado (Redes Sociales Progresistas)	(06)		
Juan Carlos Martínez (Fuerza por México)	(07)		
Otro partido o candidato	(96)		
Ninguno/No vota	(98)		
NS/NC	(99)		

24. Independientemente del partido por el cual usted vota, ¿normalmente con qué partido se identifica usted más?

Con el PAN	(01)	Con Movimiento Ciudadano	(06)		
Con el PRI	(02)	Con Morena	(07)		
Con el PRD	(03)	Con otro partido	(97)		
Con el PT	(04)	Con Ninguno	(98)	→25	
Con el PVEM	(05)	NS/NC	(99)	→25	

24a. ¿Y qué tanto diría que se identifica usted con **(ENCUESTADOR: (MENCIONAR RESPUESTA DE LA PREGUNTA ANTERIOR)** mucho, poco o nada?

Mucho	(1)	Poco	(2)	
Nada	(3)	N/C	(9)	

25. Dígame por favor, ¿qué opinión tiene usted, buena o mala, de los siguientes partidos...? (ENCUESTADOR: LEA OPCIONES)

	Buena	Regular (esp.)	Mala	NS/NC	
PAN	(1)	(2)	(3)	(9)	
PRI	(1)	(2)	(3)	(9)	
PRD	(1)	(2)	(3)	(9)	
PT	(1)	(2)	(3)	(9)	
PVEM	(1)	(2)	(3)	(9)	
Movimiento Ciudadano	(1)	(2)	(3)	(9)	
Morena	(1)	(2)	(3)	(9)	
Querétaro Independiente	(1)	(2)	(3)	(9)	
Partido Encuentro Solidario	(1)	(2)	(3)	(9)	
Redes Sociales Progresistas	(1)	(2)	(3)	(9)	
Fuerza por México	(1)	(2)	(3)	(9)	

26. Los partidos que existen actualmente son los que aparecen en esta tarjeta (MOSTRAR TARJETA # 1) Entre ellos, ¿por cuál o cuáles partidos nunca votaría? (ENCUESTADOR: ACEPTAR VARIAS MENCIONES)

	Sí mención	No mención	
PAN	(1)	(2)	
PRI	(1)	(2)	
PRD	(1)	(2)	
PT	(1)	(2)	
PVEM	(1)	(2)	
Movimiento Ciudadano	(1)	(2)	
Morena	(1)	(2)	
Querétaro Independiente	(1)	(2)	
Partido Encuentro Solidario	(1)	(2)	
Redes Sociales Progresistas	(1)	(2)	
Fuerza por México	(1)	(2)	

SOCIOECONÓMICOS

(ENCUESTADOR ANOTE SIN PREGUNTAR)

A. Sexo

Hombre (1) Mujer (2)

B. ¿Cuántos años cumplidos tiene usted?

Años

NS/NC (99)

C. ¿Hasta qué año escolar estudió usted (grado máximo)?

Ninguno (1) Primaria (2)
 Secundaria (3) Carrera técnica (4)
 Preparatoria (5) Licenciatura (6)
 Posgrado (7) NS/NC (9)

D. ¿Tiene usted empleo por el que reciba un ingreso actualmente?

Sí (1)⇒F

No (2) N/C (9)

E. Si no tiene empleo, usted es:

Ama de casa (1) Estudiante (2)
 Jubilado (3) Desempleado (4)
 NS/NC (9)

F. Sumando los ingresos de todas las personas que trabajan en su casa, ¿cuál es el rango de ingreso familiar mensual?

0-1 Sal. Mín (0 - 4,251) (1)
 1-3 Sal. Mín. (4,252 - 12,753) (2)
 3-5 Sal. Mín. (12,754 - 21,255) (3)
 5-7 Sal. Mín. 21,256 - 29,757) (4)
 7-10 Sal. Mín. (29,758 - 42,510) (5)
 10-30 Sal. Mín (42,511 - 127,530) (6)
 30+ Sal. Mín. (127,531 - +) (7)
 Ns-Nc (9)

H. ¿Tiene usted teléfono en su vivienda?

Sí (1) N/C (9)
 No (2)

J. Tipo de localidad

Muy urbana (1) Urbana media (2)
 Semi urbana (3) Rural (4)
 Caserío Aislado (5)



Ciudad de México a 15 de marzo de 2021

RECURSOS APLICADOS PARA LA REALIZACIÓN DE ESTA ENCUESTA

El presente estudio fue contratado por MEDIOS PUBLICITARIOS URBANOS, SA DE CV, el costo total del mismo es de \$210.000.00 (Doscientos diez mil pesos antes de IVA 00/100 M/N), se anexa la presente la factura correspondiente, hasta el momento el estudio se encuentra pendiente de pago.

Quedamos a su disposición para cualquier indicación que fuese necesaria y aprovechamos para saludarle respetuosamente.

Atentamente,

ELIMINADO: Con fundamento en los artículos 109, 111 y 116 de la Ley General de Transparencia y Acceso a la Información Pública; 1 y 6 de la Ley de Protección de Datos Personales en Posesión de Sujetos Obligados del Estado de Querétaro; así como Sexagésimo y Sexagésimo primero de los Lineamientos Generales en Materia de Clasificación y Desclasificación de la Información, así como para la Elaboración de Versiones Públicas, en virtud de tratarse de datos personales (firma) concernientes a una persona identificada o identificable.

LIC. HÉCTOR MARCELO ORTEGA VILLEGAS

Director General

Consulta S.A. de C.V.