



Ciudad de México a 04 de marzo de 2021

MTRO. CARLOS ALEJANDRO PÉREZ ESPÍNDOLA
ENCARGADO DE DESPACHO DE LA SECRETARÍA EJECUTIVA
INSTITUTO ELECTORAL DEL ESTADO DE QUERÉTARO
PRESENTE

En cumplimiento a la Ley General de Instituciones y Procedimientos Electorales vigente y en los términos de lo dispuesto en su capítulo VII, Artículo 136, párrafo 2 en el que se establece que *“Para encuestas por muestreo o sondeos de opinión sobre elecciones locales a cargo de los OPL, se deberá entregar copia del estudio completo que respalde la información publicada, al Secretario Ejecutivo del OPL que corresponda.”*

Con base a lo dispuesto en el punto 2 del mismo artículo 136 la entrega de los estudios deberá realizarse, en todos los casos, a más tardar dentro de los cinco días siguientes a la publicación de la encuesta por muestreo o sondeo. Por tal motivo, se entrega por parte de la empresa **CONSULTA S.A DE C.V** con nombre comercial **CONSULTA MITOFSKY** copia de reporte **difundido el 03 de marzo de 2021**, que consiste en una encuesta en vivienda aplicada en **el estado de Querétaro entre el 26 y el 28 de febrero de 2021**

Anexo a la presente hacemos entrega:

- a) **Reporte completo del estudio difundido** (En formato electrónico e impreso)
- b) **Base de datos** (En formato electrónico del archivo de origen sin contraseñas ni candados)
- c) **Cuestionario** utilizado para generar la información publicada (En formato electrónico e impreso)
- d) **Informe de recursos financieros** aplicados en la realización de la encuesta.

Quedamos a su disposición para cualquier indicación que fuese necesaria y aprovechamos para saludarle respetuosamente.

Atentamente,

ELIMINADO: Con fundamento en los artículos 109, 111 y 116 de la Ley General de Transparencia y Acceso a la Información Pública; 1 y 6 de la Ley de Protección de Datos Personales en Posesión de Sujetos Obligados del Estado de Querétaro; así como Sexagésimo y Sexagésimo primero de los Lineamientos Generales en Materia de Clasificación y Desclasificación de la Información, así como para la Elaboración de Versiones Públicas, en virtud de tratarse de datos personales (firma) concernientes a una persona identificada o identificable.

LIC. HÉCTOR MARCELO ORTEGA VILLEGAS

Director General

Consulta S.A. de C.V.

INSTITUTO ELECTORAL DEL ESTADO DE QUERETARO

0569 2021 MAR -5 10:46

EXPRESS 12:00

DOT

To: CONQUILA MOTOLOGY
MARCELO OTEGA
03810 GEORGINA VILLEGAS
NAPOLES, BENITO JUAREZ
03810 MEXICO CITY BENITO JUAREZ
MEXICO

Origin: MEX


From: DESP DE LA SECRETARIA EJECUTIVA
CARLOS ALEJANDRO PEREZ ESPINDOLA
AV LAS TORRES, 102
INSTITUTO ELECTORAL DE EDO QUERETA
GALINDAS RESIDENCIAL
76177 QUERETARO QUERETARO
MEXICO

MX - QRO - QRO

Ref No: INP8389899
Content: 1

Fastest Weight 1.0 kg

Price 1/1



For the transport of this parcel the sender must adhere to the conditions of the carrier and the recipient must pay the applicable taxes and duties. The carrier is not responsible for the loss or damage of the contents. The carrier is not responsible for the loss or damage of the contents. The carrier is not responsible for the loss or damage of the contents.

move to expose adhesive

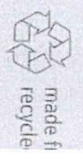
any documentation is complete
packed securely.

que toda la documentación
esta y el contenido está debidamente
segura.

que la documentation est complète
lises soient bien emballées.
d'envoi dument complete

INSTITUTO ELECTORAL DEL ESTADO DE QUERETARO CONSEJO GENERAL
05 MAR. 2021
HORA: 14:10
RECIBIDO
SECRETARIA EJECUTIVA


Cloriana



Oficialía de Partes

Acuse de Recibo

Folio	0000569
Fecha y Hora de recepción	05/03/2021 10:46 horas.
Remitente	CONSULTA MITOFSKY C. MARCELO ORTEGA VILLEGAS
Destinatario	Secretaría Ejecutiva
Tipo de Documento	Paquetería
Fojas	(0) por un solo lado - (0) por ambos lados
Copias de traslado	0
Copias de conocimiento	0



Sin anexos

Cadena original:

[1][1.0][0000569][05/03/2021 10:46 horas.]CONSULTA MITOFSKY
C. MARCELO ORTEGA VILLEGAS[Secretaría Ejecutiva][Paquetería][0][0][Sin anexos]
[1]

Hash:

04Vad8WcgvYCpqi86qnm4g/Rs5CrscnrPWZ5C8uQ1ap98DUdeuD36cnDwKxBNppOd6IAUmKIVmaYM09aoXqQ

ELIMINADO: Con fundamento en los artículos 109, 111 y 116 de la Ley General de Transparencia y Acceso a la Información Pública; 1 y 6 de la Ley de Protección de Datos Personales en Posesión de Sujetos Obligados del Estado de Querétaro; así como Sexagésimo y Sexagésimo primero de los Lineamientos Generales en Materia de Clasificación y Desclasificación de la Información, así como para la Elaboración de Versiones Públicas, en virtud de tratarse de datos personales (firma) concernientes a una persona identificada o identificable.

JAIME OMAR DEL VAL HOLGUIN
Recibó

ESTADO DE QUERÉTARO

TENDENCIAS ELECTORALES

RUMBO AL 06 DE JUNIO



Encuesta en viviendas



Del 26 al 28 de
Febrero de 2021

ADVERTENCIA: Como toda encuesta de opinión, los datos aquí presentados reflejan el de ánimo y las percepciones de la población al momento de la aplicación de las entrevistas, no pretenden ser pronósticos, predicciones o vaticinios, todas las preguntas sin excepción son sólo un indicador de la situación presente en el momento de llevar a cabo el levantamiento de las entrevistas, nada garantiza que los resultados del presente informe sea los que prevalezcan a través del tiempo.

Descarga
más estudios



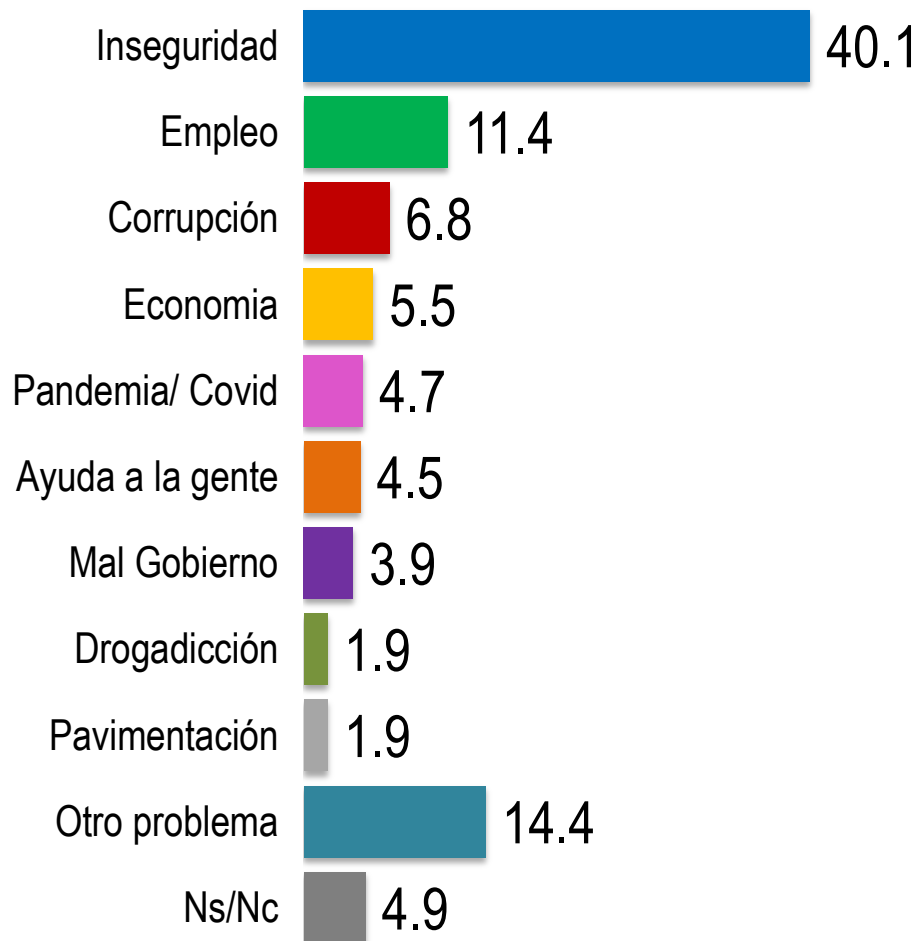
Problemática estatal

Estado de Querétaro | Febrero 2021



El principal problema del estado que urge a tender es...

Inseguridad 40.1



Los mandatarios

Estado de Querétaro | Febrero 2021



Aprobación o desaprobación (en el estado de Querétaro) a la gestión que está realizando...

Presidente de la República
Andrés Manuel López Obrador



Gobernador de Querétaro
Francisco Domínguez Servién



Aprueba

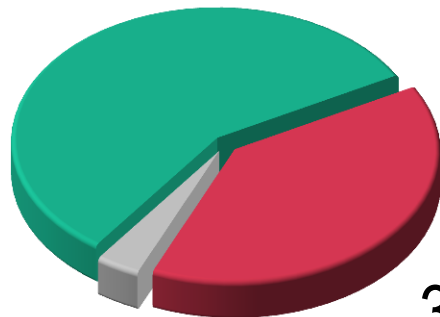


Desaprueba



Ns,Nc

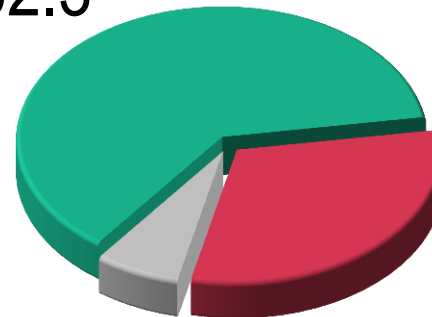
57.1



3.5

39.4

62.3



6.7

31.0

Identificación

Estado de Querétaro | Febrero 2021



¿Qué tan cercano se siente del...



Muy cercano	25.1
Cercano	16.7
Lejano	28.3
Muy lejano	23.9
Ns/Nc	6.0

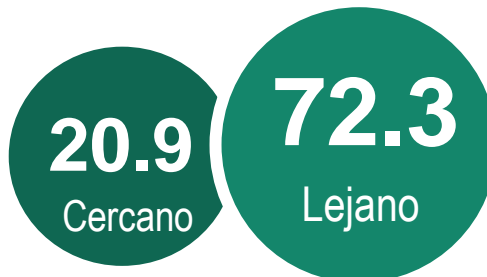
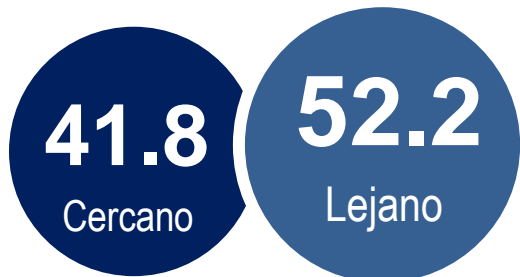


Muy cercano	9.0
Cercano	11.9
Lejano	32.0
Muy lejano	40.3
Ns/Nc	6.8



Muy cercano	17.3
Cercano	20.8
Lejano	24.0
Muy lejano	29.7
Ns/Nc	8.2

Agrupando opciones




Medición popularidad

Estado de Querétaro | Febrero 2021



Imagen de candidatos s Gobernador de Querétaro



Saldo de opinión
(B) – (M)

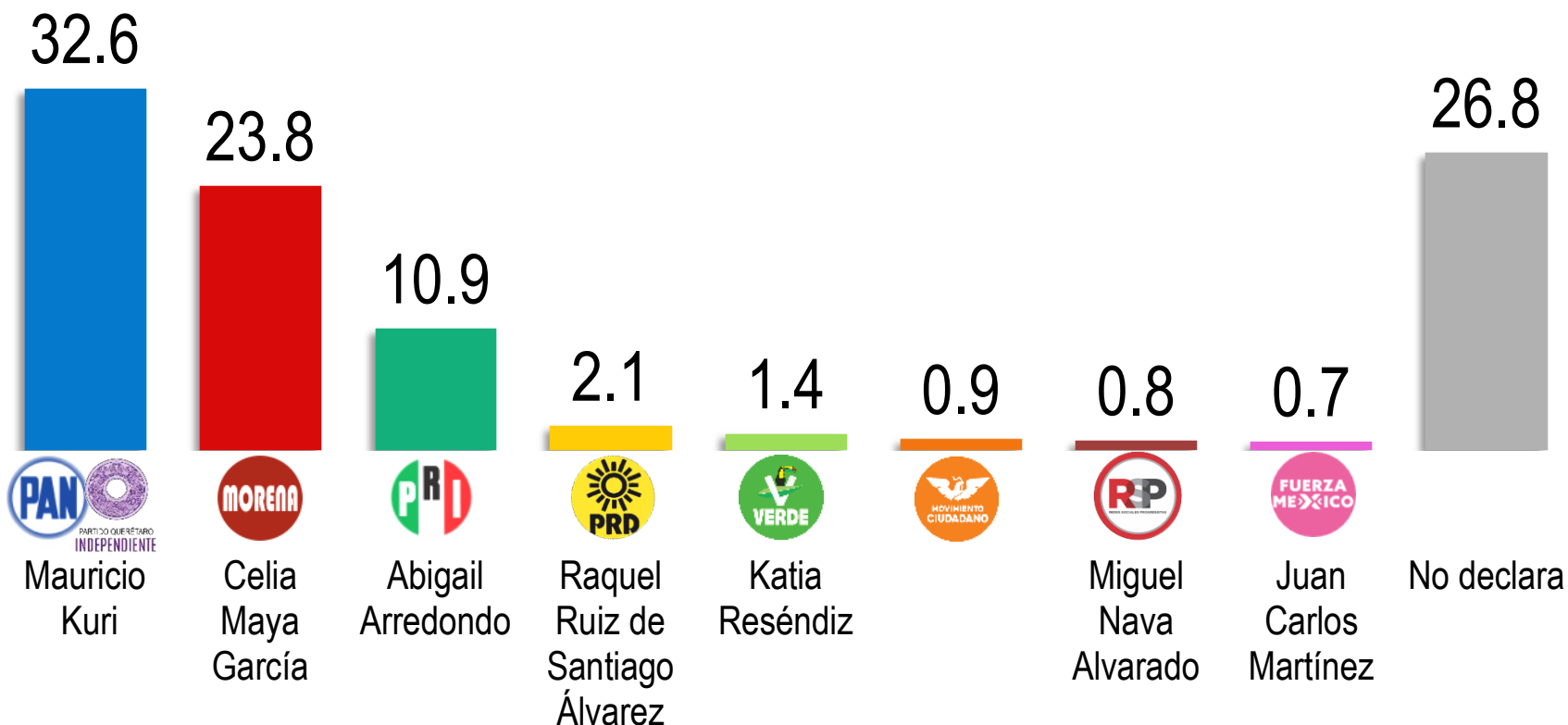


Intención de voto

Estado de Querétaro | Febrero 2021



Si las elecciones para gobernador de Querétaro fueran el día de hoy, ¿por cuál candidato votaría?



Metodología



METODOLOGÍA MITOFSKY está apegada al anexo 3 del capítulo VII del Reglamento de Elecciones aprobado en Sesión Extraordinaria del Consejo General, celebrada el 07 de septiembre de 2016, donde el Consejo General del Instituto Nacional Electoral establece los lineamientos y criterios generales de carácter científico para quienes ordenen, realicen y/o publiquen encuestas por muestreo, encuestas de salida y/o conteos rápidos desde el inicio del proceso electoral hasta el cierre oficial de las casillas el día de la elección:

Objetivo del estudio

Conocer la opinión ciudadana sobre las preferencias políticas en el Estado de Querétaro al momento de la aplicación de la encuesta.

Marco muestral

Listado de secciones electorales en el estado de Querétaro y sus resultados en la elección federal en 2018

Diseño muestral

Se tomaron de manera sistemática y aleatoria con probabilidad proporcional a su tamaño (PPT) **100** secciones electorales en el estado de Querétaro y en cada sección se seleccionaron 2 manzanas (o grupo de viviendas en caso de áreas rurales); en cada una de las manzanas 5 viviendas y en cada vivienda un mexicano mayor de edad con credencial para votar vigente.

Tamaño de muestra

1,000 ciudadanos mayores de 18 años residentes en el Estado de Querétaro, con credencial para votar.

Población a estudio

Ciudadanos mayores de 18 años con credencial para votar residentes en el Estado de Querétaro. Estos resultados “sólo tienen validez para expresar las preferencias electorales o la tendencia de la votación, así como las preferencias sobre consultas populares, de esa población en las fechas específicas del levantamiento de los datos o, en el caso de las encuestas de salida, el día de la jornada electoral”.

Fechas de levantamiento

Del **26** al **28** de **febrero** de 2021

Estimación de resultados

Los resultados presentados **NO SON SIMPLES FRECUENCIAS** de respuestas, sino estimaciones basadas en factores de expansión, calculados como el inverso de la probabilidad de cada individuo a ser encuestado, a partir de ellos se aplican modelos estadísticos tradicionales de estimación de proporciones en muestreo.

Metodología



Calidad en la estimación general

Aunque cada porcentaje tiene su propio error asociado, el diseño de muestra garantiza que en las estimaciones generales al menos 95 de cada 100 veces, el error no sobrepasa el **±3.1%** para el Estado de Querétaro.

A considerar

En los estudios de opinión pública, además del error muestral, se debe considerar que pueden existir otros errores ocasionados por el fraseo de las preguntas y las incidencias en el trabajo de campo. A esos se les conoce como “errores no muestrales”

Frecuencia de no respuesta a la pregunta electoral

No contestan su preferencia electoral por no querer o porque aun no saben por quien votar, No piensa votar por ninguna de las opciones (incluye “Anulará su votó” y “No votará”) 26.8% para el Estado de Querétaro

Método de recolección de la información

El estudio fue llevado a cabo en viviendas particulares a través de entrevistas “cara a cara” utilizando como herramienta de recolección de datos un cuestionario, previamente estructurado mismo que es aplicado por personal calificado para esa labor (el cuestionario no es de auto-llenado).

Preguntas electorales

Si las elecciones para gobernador de Querétaro fueran el día de hoy, ¿por cuál candidato votaría?

Forma de procesamiento

Los cuestionarios son capturados y se genera una base de datos en formato SPSS; esa base pasa primero filtros de congruencia interna de cada registro para identificar atipicidades y posteriormente ajustes a sus factores de expansión por no-respuesta (a nivel sección), y postestratificación en 3 variables: sexo, edad y escolaridad.

Estimadores e intervalos de confianza

Cuando se presentan intervalos de confianza se indica en el reporte el nivel de confianza del que se trata y en su cálculo se toma en consideración la varianza del estimador para la variable a la que se construye el intervalo.

Software utilizado

El software utilizado para el procesamiento de la información es Statistical Package for the Social Sciences (SPSS).

Metodología



METODOLOGÍA MITOFSKY En cumplimiento con lo que establece en el reglamento de elecciones vigente y en los términos de lo dispuesto en su capítulo VII, Artículo 136, párrafo 1 y 2 en el que se establece que "Las personas físicas o morales que publiquen, soliciten u orden en la publicación de cualquier encuesta por muestreo o sondeo de opinión sobre preferencias electorales, cuya publicación se realice desde el inicio del proceso electoral federal o local correspondiente, hasta tres días antes de la celebración de la jornada electoral respectiva, deberán ajustar su actuación a lo siguiente: a) Para encuestas por muestreo o sondeos de opinión sobre elecciones federales, o locales cuya organización sea asumida por el Instituto en su integridad, se debe entregar copia del estudio completo que respalde la información publicada, al Secretario Ejecutivo del Instituto, directamente en sus oficinas o a través de sus juntas locales ejecutivas".

Contacto para información

Persona moral que llevó a cabo la encuesta de opinión:

CONSULTA MITOFSKY, con dirección en Calle Georgia 38; Colonia Nápoles, alcaldía Benito Juárez; CP 03810, CDMX. Tel/Fax: +52 (55) 55.43.59.69 / consulta@consulta.com.mx

Persona moral que patrocinó la encuesta de opinión:

SANMARTIN CONSULTORES DE COMUNICACION SA DE CV, Con domicilio en Retorno 812 No. 10 Desp 3, Colonia El Centinela, Coyoacán, CDMX, CP 04450

Persona moral que ordenó la publicación la encuesta de opinión:

SANMARTIN CONSULTORES DE COMUNICACION SA DE CV, Con domicilio en Retorno 812 No. 10 Desp 3, Colonia El Centinela, Coyoacán, CDMX, CP 04450

Advertencia

"Los resultados oficiales de las elecciones federales y locales son exclusivamente los que dé a conocer el Instituto Nacional Electoral o el Organismo Público Local correspondiente y, en su caso, las autoridades jurisdiccionales competentes. Asimismo, los resultados de las consultas populares serán exclusivamente los que emita el Instituto Nacional Electoral o, en su caso, el Organismo Público Local correspondiente y las autoridades jurisdiccionales competentes".

"El cumplimiento de las disposiciones establecidas en los presentes lineamientos no implica, en ningún caso, que el Instituto Nacional Electoral, o en su caso el Organismo Público Local correspondiente, avale en modo alguno la calidad de los estudios a que hace referencia, la validez de los resultados o cualquier otra conclusión que se derive de dichos estudios".

"Los resultados oficiales de las elecciones federales son exclusivamente aquellos que dé a conocer el Instituto Nacional Electoral y, en su caso, el Tribunal Electoral del Poder Judicial de la Federación".

Disclaimer Mitofsky

Los datos aquí presentados reflejan el estado de las percepciones y estados de ánimo de la población bajo estudio solamente al momento de la aplicación de las entrevistas. Las preguntas de intención de voto o preferencia política son sólo un indicador de la situación presente en el momento de la encuesta; nada garantiza que esa situación sea la que prevalezca el día de la jornada electoral y por lo tanto los resultados no tienen porqué replicarse.

0 5

0 2 2

Estado

Municipio

Sección

Mz.

Folio

RESULTADO POR CONTACTO

Table with 10 columns numbered 1 to 10, each containing a small grid for recording results.

CODIGOS

Table mapping codes 01-10 to descriptions: 01 Entrevista completa, 02 Entrevista incompleta, 03 Rechazó la entrevista, 04 Informante inadecuado, 05 Vivienda deshabitada, 06 Nadie en casa, 07 No es vivienda, 08 Ausentes temporales, 09 Otro No respuesta hogar, 10 Otro No respuesta individuo.

1. A continuación le voy a leer los nombres de algunas personas. por favor, dígame si sabe quién es y si tiene una buena o mala opinión de esa persona. (ENCUESTADOR LEA TODA LA LISTA)

Table for question 1 with columns: Buena, Mala, No conoce, Ns/Nc, and a grid for recording responses for names like Celia Maya García, Mauricio Kuri, etc.

2. ¿Cuál es el principal problema que tiene Querétaro?

Grid for recording the answer to question 2.

NS/NC (99)

3. ¿Usted aprueba o desaprueba la gestión del Presidente Andrés Manuel López Obrador?

Form for question 3 with options: Aprueba (1), Desaprueba (2), NS/NC (99) and a grid.

4. ¿Usted aprueba o desaprueba la gestión del Gobernador de Querétaro Francisco Domínguez Servién?

Form for question 4 with options: Aprueba (1), Desaprueba (2), NS/NC (99) and a grid.

5. ¿Usted se siente muy cercano, cercano, lejano o muy lejano del...? (LEER OPCIONES)

Table for question 5 with columns: Muy cercano, Cercano, Lejano, Muy Lejano, Ns/Nc, and a grid for recording responses for PAN, PRI, MORENA.

6. Si las elecciones para gobernador de Querétaro fueran el día de hoy, ¿por cuál de los siguientes candidatos votaría usted? (MOSTRAR TARJETA)

Table for question 6 listing candidates like Mauricio Kuri, Abigail Arredondo Ramos, Raquel Ruiz de Santiago Álvarez, etc., with a grid for recording votes.

SOCIOECONÓMICOS

(ENCUESTADOR ANOTE SIN PREGUNTAR)

A. Sexo

Form for question A with options: Hombre (1) Mujer (2) and a grid.

B. ¿Cuántos años cumplidos tiene usted?

Form for question B with a grid for recording age.

NS/NC (99)

C. ¿Hasta qué año escolar estudió usted (grado máximo)?

Form for question C with options: Ninguno, Secundaria, Preparatoria, Posgrado, Primaria, Carrera técnica, Licenciatura, NS/NC and a grid.

D. ¿Tiene usted empleo por el que reciba un ingreso actualmente?

Form for question D with options: Sí (1)⇒F, No (2), N/C (9) and a grid.

E. Si no tiene empleo, usted es:

Form for question E with options: Ama de casa, Jubilado, NS/NC, Estudiante, Desempleado and a grid.

F. Sumando los ingresos de todas las personas que trabajan en su casa, ¿cuál es el rango de ingreso familiar mensual?

Form for question F with income ranges like 0-1 Sal. Mín, 1-3 Sal. Mín, etc., and a grid.

G. Tipo de localidad

Form for question G with options: Muy urbana, Semi urbana, Caserío Aislado, Urbana media, Rural and a grid.



Ciudad de México a 04 de marzo de 2021

RECURSOS APLICADOS PARA LA REALIZACIÓN DE ESTA ENCUESTA

El presente estudio fue contratado por SANMARTIN CONSULTORES DE COMUNICACION SA DE CV, el costo total del mismo es de \$380.000.00 (Trescientos ochenta mil pesos antes de IVA 00/100 M/N), se anexa la presente la factura correspondiente, hasta el momento el estudio ya ha sido liquidado al 100%.

Quedamos a su disposición para cualquier indicación que fuese necesaria y aprovechamos para saludarle respetuosamente.

Atentamente,

ELIMINADO: Con fundamento en los artículos 109, 111 y 116 de la Ley General de Transparencia y Acceso a la Información Pública; 1 y 6 de la Ley de Protección de Datos Personales en Posesión de Sujetos Obligados del Estado de Querétaro; así como Sexagésimo y Sexagésimo primero de los Lineamientos Generales en Materia de Clasificación y Desclasificación de la Información, así como para la Elaboración de Versiones Públicas, en virtud de tratarse de datos personales (firma) concernientes a una persona identificada o identificable.

LIC. HÉCTOR MARCELO ORTEGA VILLEGAS

Director General

Consulta S.A. de C.V.