



**#Elecciones2015**

# Querétaro

**Marzo 2015**

Empresa certificada en:

ISO 9001:2008



Cert. No. 151207



Swiss  
Certified  
System

ISO 27001:2005

\*Grupo Impacto realizó, cubrió los costos, y publicó en su sitio web esta encuesta bajo la siguiente metodología.

**OBJETIVO:** Conocer la opinión sobre la imagen de los principales personajes políticos así como la intención del voto en el Estado ante la elección a gobernador.

**TARGET:** Ciudadanos mayores de edad que habitan en vivienda con servicio telefónico.

## Encuesta

**NOTA METODOLÓGICA:** 1,061 entrevistas a personas con credencial para votar vigente, seleccionadas mediante un muestreo aleatorio simple sobre el listado de teléfonos de Querétaro. 14% de abandonos, 39% de contactos no exitosos.

**MUESTRA:**  
1,061 entrevistas

**MÉTODO DE ENTREVISTA:**

Telefónica

**MÉTODO DE SELECCIÓN:**

Aleatorio Simple

**TIEMPO DE DURACIÓN:**

3:00 minutos.

**LUGAR DE APLICACIÓN:** Querétaro.

**FECHA DE LEVANTAMIENTO:** 11 de marzo de 2015

**FECHA DE CIERRE:** 12 de marzo de 2015

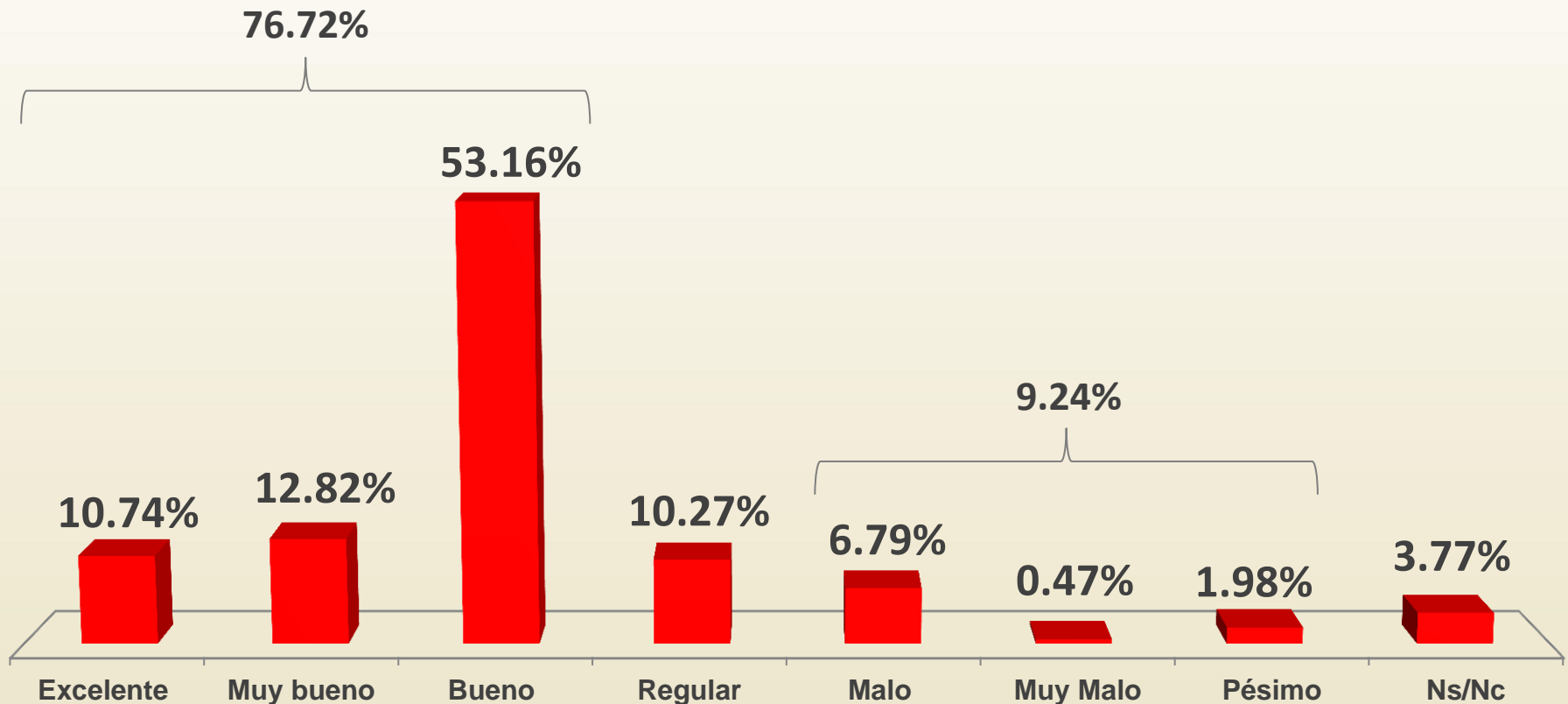
**NIVEL DE CONFIANZA:** 95%

**MARGEN DE ERROR:** ± 3%


El presente estudio recoge las opiniones de los ciudadanos de Querétaro con credencial para votar vigente en torno al Proceso Electoral 2015 para Gobernador del Estado. Los principales resultados son los siguientes:

- El trabajo que hasta el momento ha hecho el Gobernador saliente, José Calzada, es calificado como positivo por 77% de las personas, de manera negativa por 9%, y de forma neutral por 10%.
- En cuanto a la intención de voto por partido político en términos brutos, se observa un claro bipartidismo entre el PRI y el PAN con 29 y 28 por ciento, respectivamente. Los demás partidos no alcanzan dos puntos porcentuales cada uno.
- Independientemente del partido por el que piensen votar, 43% de los queretanos opina que el PRI ganará la elección y 29% dice que será el PAN.
- Respecto a la intención de voto por candidato, se observa también una concentración en dos personas: el priista Roberto Loyola con 36% y Francisco Domínguez con 34%. En un lejano tercer lugar se encuentra la virtual abanderada de Morena, Celia Maya con 5%.
- Finalmente, nueve de cada 10 queretanos (87%) se muestra de acuerdo o muy de acuerdo con las cuotas de género en la postulación de candidatos, solo 9% dice esta en desacuerdo o muy en desacuerdo.

¿El trabajo que hasta el momento ha hecho el Gobernador de Querétaro, José Calzada Rovirosa del PRI, ha sido...?

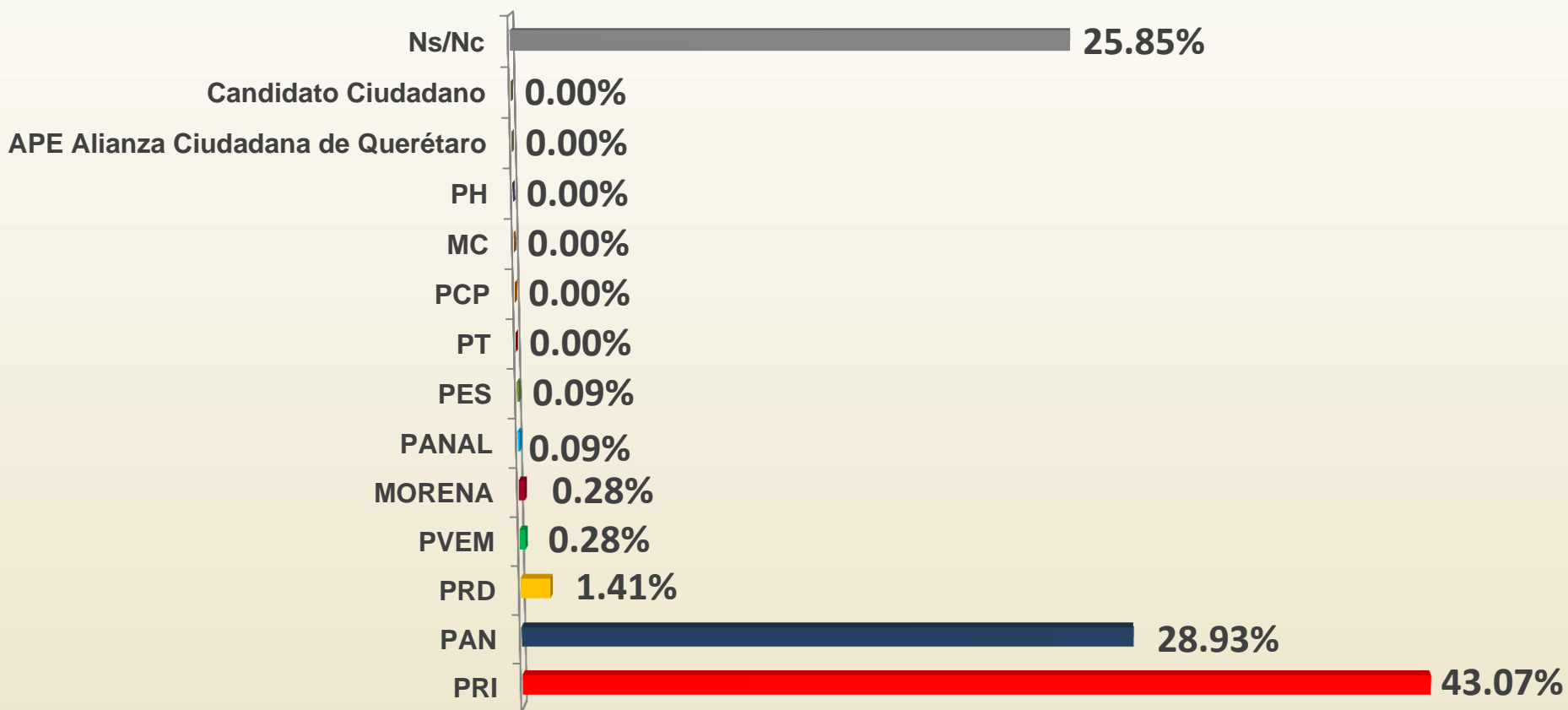


Si hoy fuera la elección para el nuevo Gobernador de Querétaro  
¿por cuál Partido Político votaría usted?



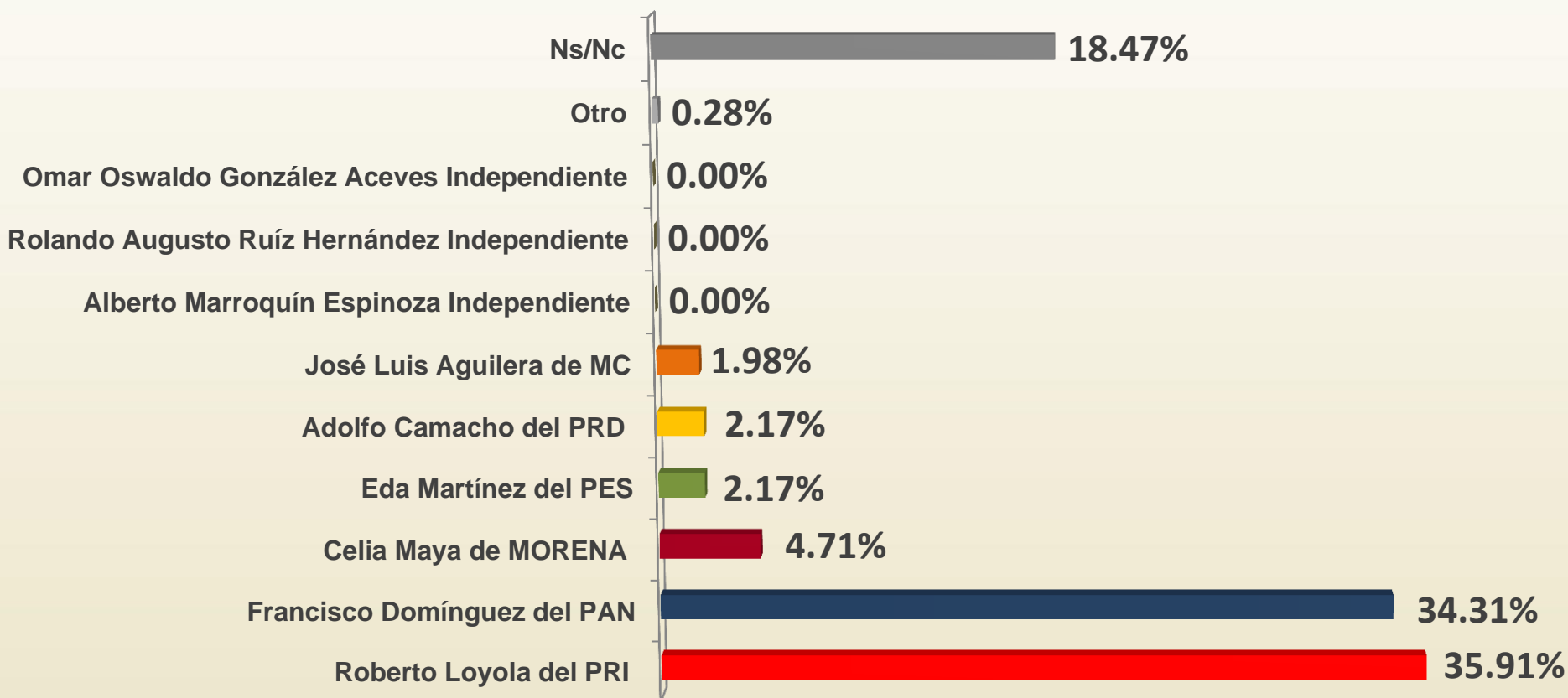
Respuestas espontáneas. \*La validez de esta información corresponde únicamente a las preferencias electorales de la población especificada y a los días del levantamiento.

¿Qué partido cree usted va a ganar la elección a Gobernador de Querétaro?



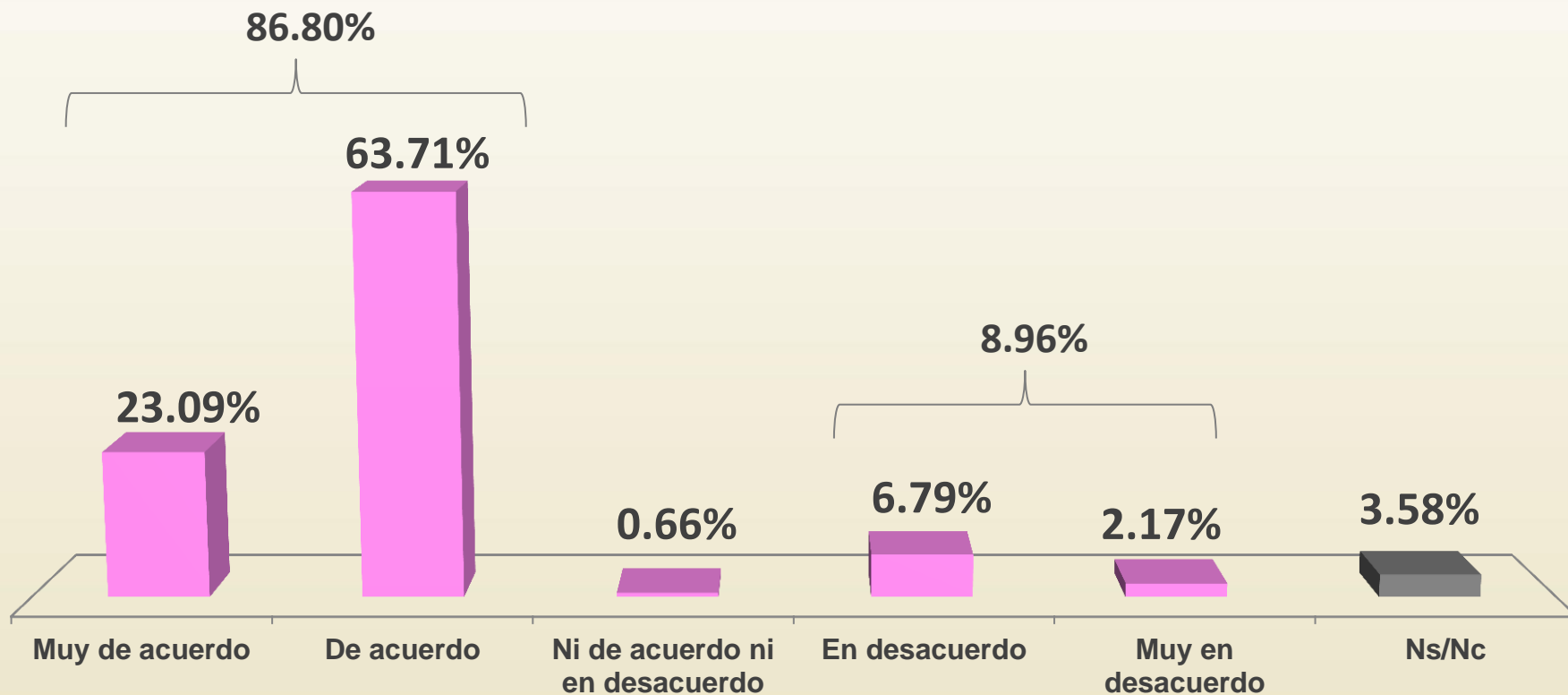
Respuestas espontáneas. \*La validez de esta información corresponde únicamente a las preferencias electorales de la población especificada y a los días del levantamiento.

Ahora bien, si los candidatos fueran los siguientes, ¿por quién votaría usted?



\*La validez de esta información corresponde únicamente a las preferencias electorales de la población especificada y a los días del levantamiento. Ver nota metodológica.

Actualmente la ley obliga a los partidos políticos a tener un porcentaje igual de candidatas mujeres y candidatos hombres, ¿qué tan de acuerdo o en desacuerdo está usted con ello?





# Gii360<sup>®</sup>

**GRUPO IMPACTO**



**[gii360.com.mx](http://gii360.com.mx)**



Empresa certificada en:

ISO 9001:2008



Cert. No. 555207



Swiss  
Certified  
System

ISO 27001:2005