

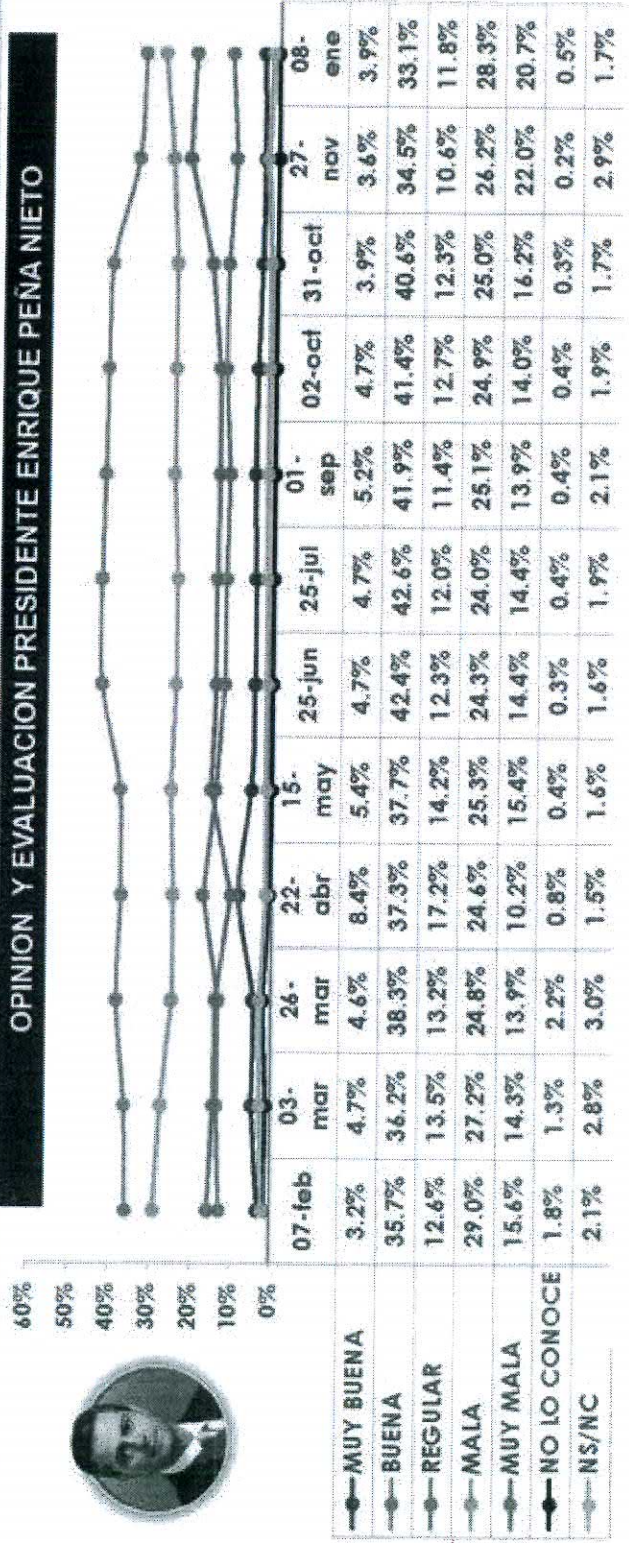
ELECCIÓN GOBERNADOR QUERÉTARO

15 de enero de 2015



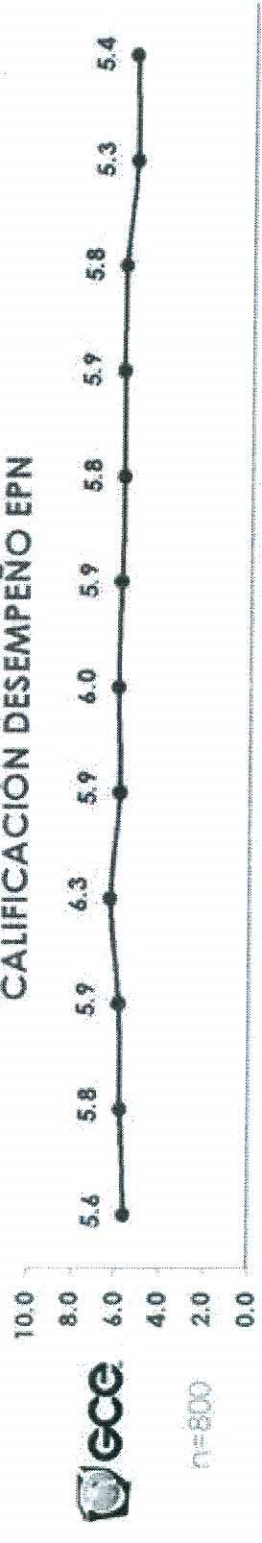
LE VOY A MENCIONAR EL NOMBRE DE ALGUNAS AUTORIDADES. PARA CADA UNA DE ELLAS DIGAME QUE OPINION TIENE

OPINION Y EVALUACION PRESIDENTE ENRIQUE PEÑA NIETO



39%
+
45%

CALIFICACION DESEMPEÑO EPN

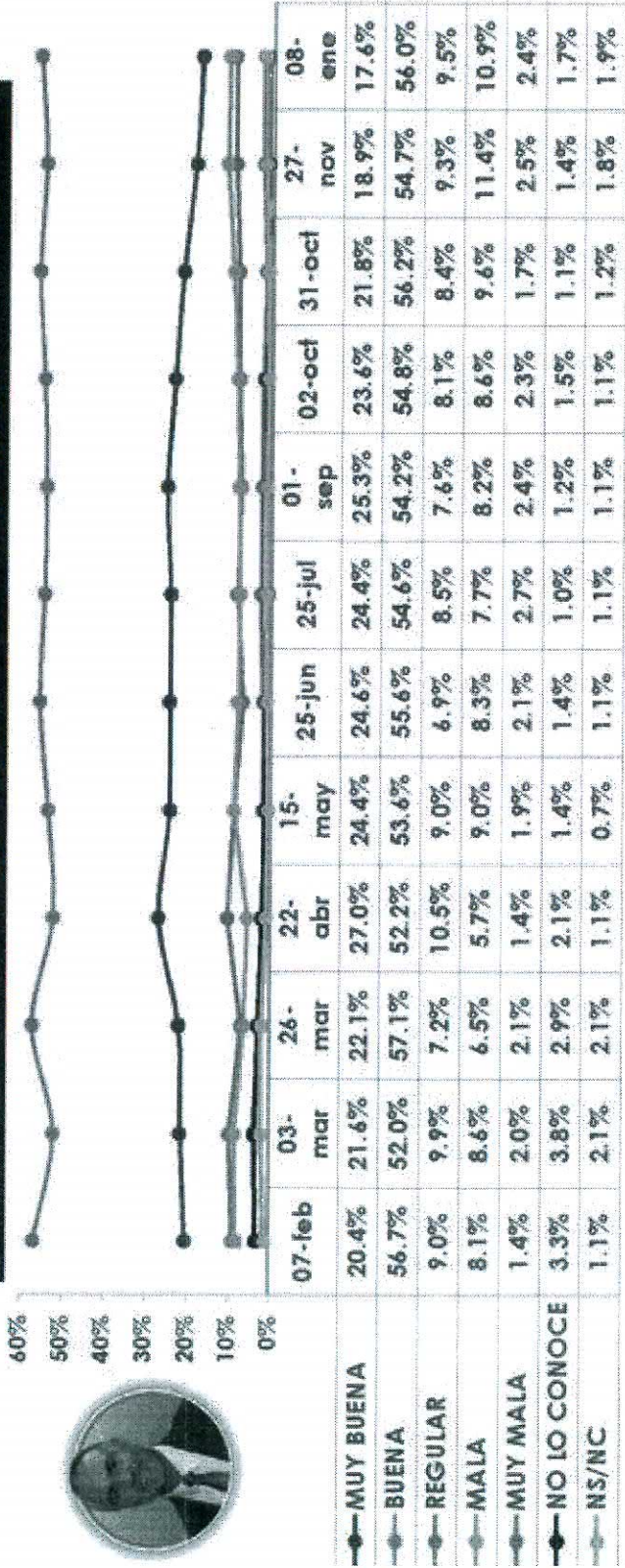


n=800

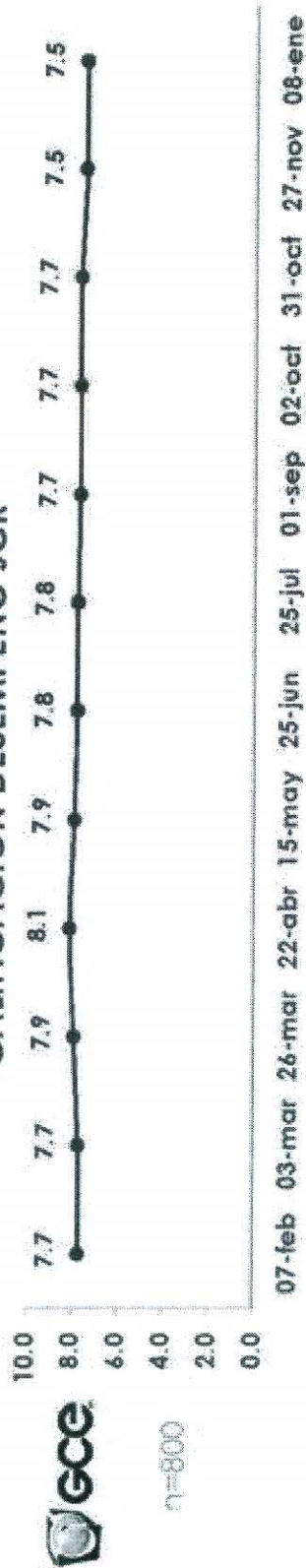
07-feb 03-mar 26-mar 22-abr 15-may 25-jun 25-jul 01-sep 02-oct 31-oct 27-nov 08-ene

LE VOY A MENCIONAR EL NOMBRE DE ALGUNAS AUTORIDADES. PARA CADA UNA DE ELLAS DIGAME QUE OPINION TIENE

OPINION Y EVALUACION GOBERNADOR JOSÉ CALZADA ROVIROSA



CALIFICACIÓN DESEMPEÑO JCR



n=800



07-feb 03-mar 26-mar 22-abr 15-may 25-jun 25-jul 01-sep 02-oct 31-oct 27-nov 08-ene

El 7 de junio de este año habrá elecciones para Gobernador en Querétaro. Si hoy fueran las elecciones ¿por cuál partido votaría usted?



n=399

INTENCION DE VOTO



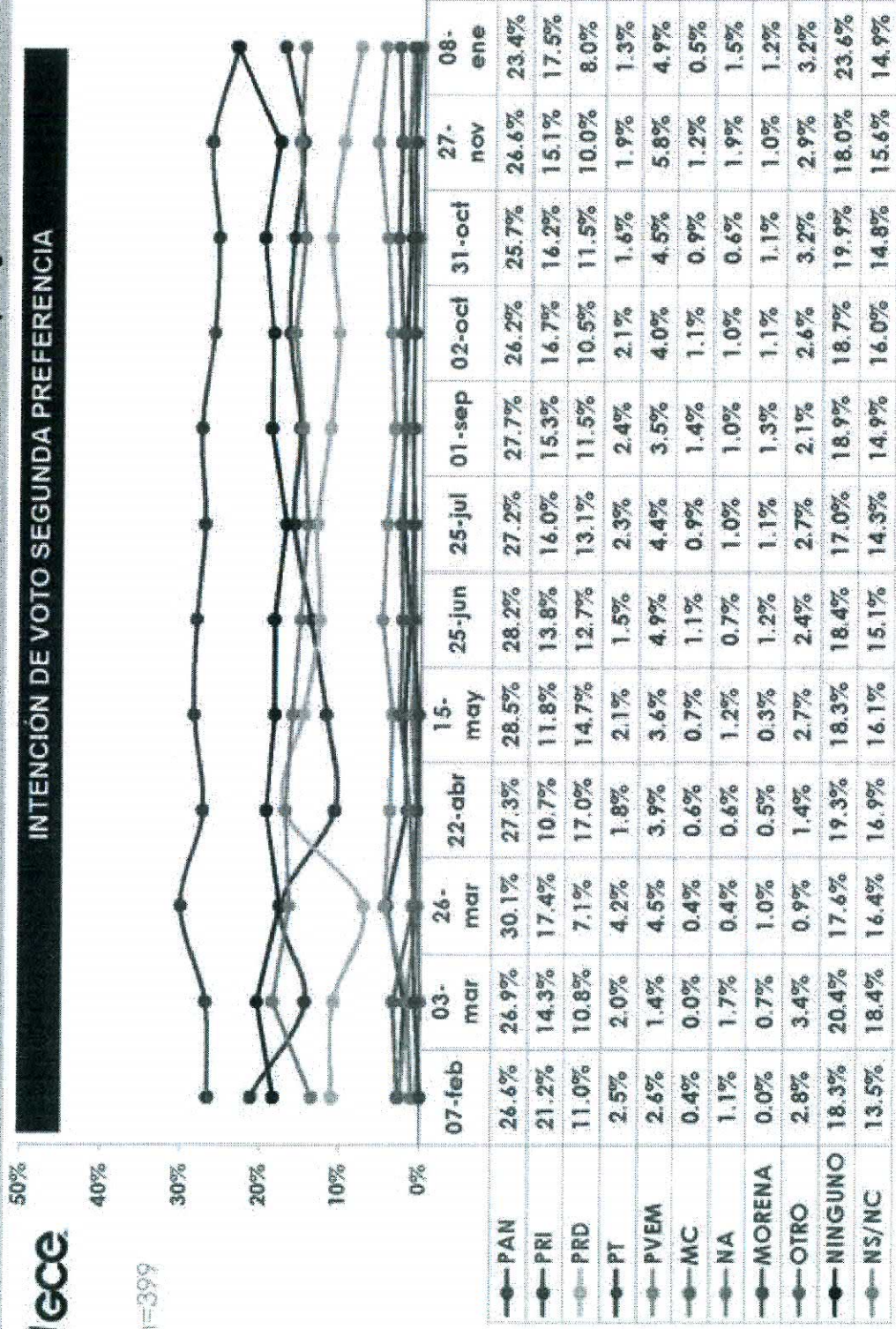
	07-feb	03-mar	26-mar	22-abr	15-may	25-jun	25-jul	01-sep	02-oct	31-oct	27-nov	08-ene
PAN	22.6%	19.8%	18.1%	17.5%	17.7%	19.4%	21.7%	19.9%	20.3%	19.5%	19.3%	20.3%
PRI	22.6%	24.3%	26.8%	31.3%	28.5%	27.4%	26.9%	25.4%	24.8%	24.4%	23.0%	22.9%
PRD	3.7%	3.1%	3.1%	3.1%	3.0%	2.9%	3.5%	3.7%	3.2%	3.2%	2.1%	1.9%
PT	0.3%	0.5%	0.7%	0.3%	0.4%	0.6%	0.6%	0.7%	0.6%	0.3%	0.2%	0.3%
PVEM	0.2%	0.3%	0.0%	0.5%	0.5%	0.3%	0.8%	0.5%	0.6%	1.0%	1.1%	1.2%
MC	0.2%	0.2%	0.1%	0.5%	0.5%	0.4%	0.1%	0.6%	0.4%	0.5%	0.4%	0.2%
NA	0.1%	0.0%	0.5%	0.6%	0.5%	0.4%	0.3%	0.5%	0.4%	0.3%	0.3%	0.2%
MORENA	0.0%	0.4%	0.3%	0.2%	0.4%	1.0%	0.9%	1.0%	1.1%	1.1%	1.4%	1.3%
OTRO	1.5%	0.7%	0.4%	3.5%	1.9%	1.0%	1.0%	1.1%	1.2%	1.1%	0.9%	1.5%
NINGUNO	12.8%	12.4%	10.0%	14.2%	13.1%	10.9%	11.5%	11.9%	12.8%	12.9%	12.9%	12.7%
NS/NC	36.0%	38.3%	40.0%	28.3%	33.5%	35.7%	32.7%	34.7%	34.6%	35.7%	39.0%	37.5%

Y si no pudiera votar por el partido que me acaba de mencionar, ¿por cuál otro partido votaría usted para gobernador de Querétaro?



n=399

INTENCIÓN DE VOTO SEGUNDA PREFERENCIA



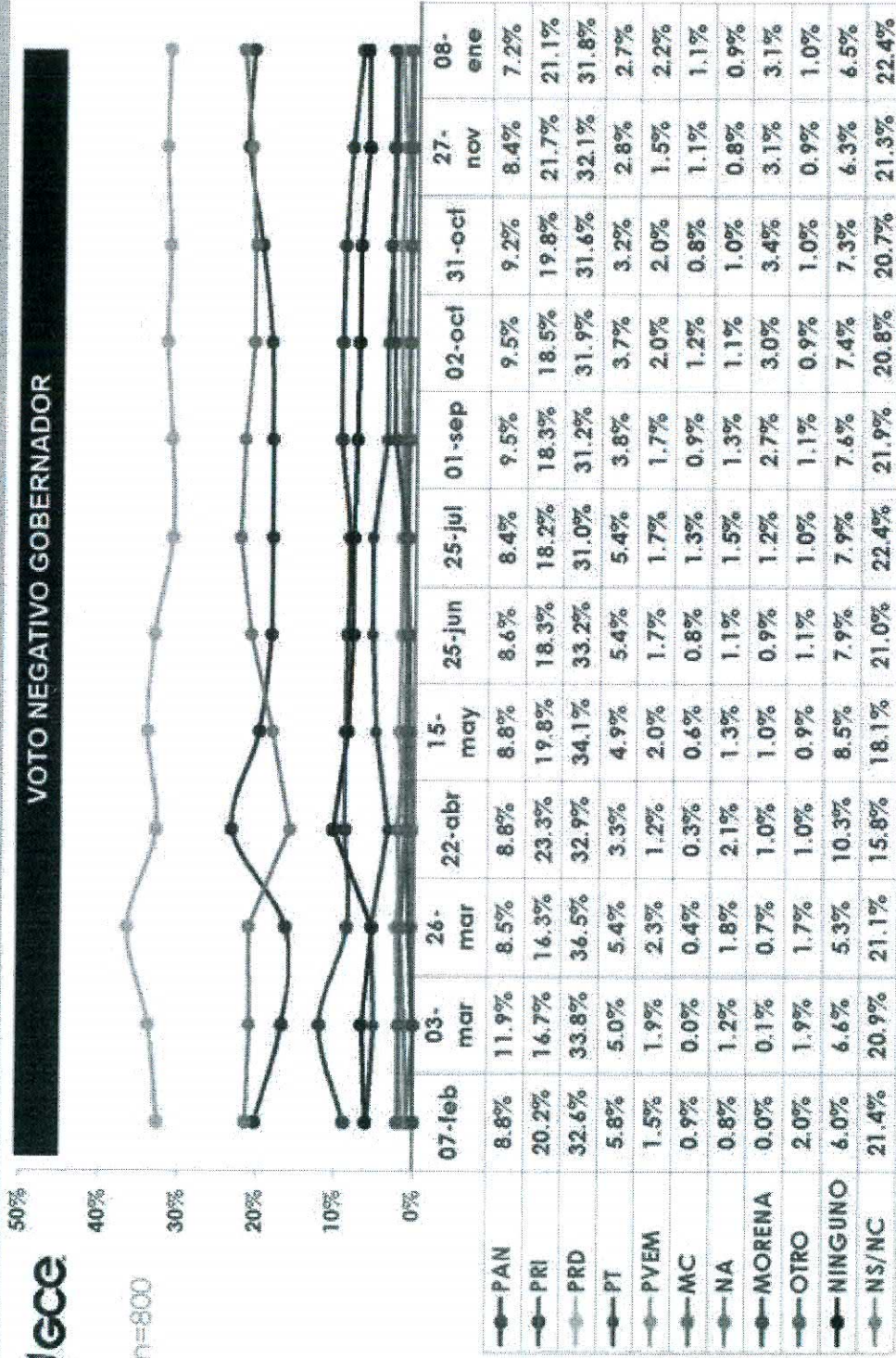
*Esta pregunta sólo se realizó a quienes expresaron alguna intención de voto.

¿Y por cuál partido nunca votaría para gobernador de su estado?



VOTO NEGATIVO GOBERNADOR

n=800




El gobernador José Calzada Rovirosa es del PRI. Pensando en las próximas elecciones a gobernador de su estado, usted prefiere que siga gobernando el PRI o prefiere que otro partido gobierne?



PARTIDO EN EL GOBIERNO

n=500

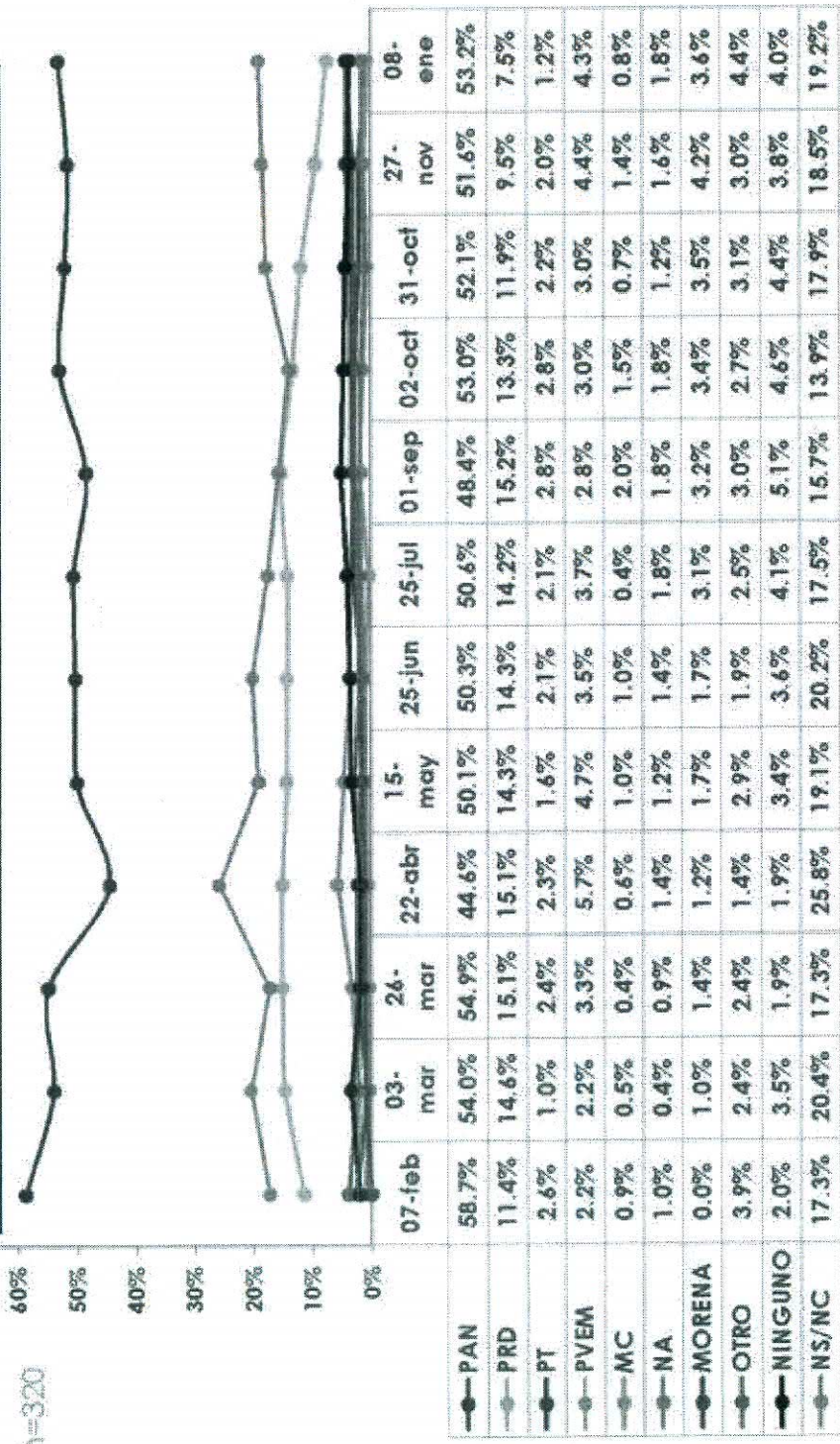


	07-feb	03-mar	26-mar	22-abr	15-may	25-jun	25-jul	01-sep	02-oct	31-oct	27-nov	08-ene
SIGA GOBERNANDO EL PRI	41.8%	40.5%	48.5%	40.0%	41.4%	42.8%	42.3%	42.4%	41.3%	40.6%	36.9%	38.1%
QUE OTRO PARTIDO GOBIERNE	41.4%	38.3%	32.9%	40.0%	37.6%	38.5%	37.3%	38.1%	39.5%	41.1%	41.8%	41.4%
NS/NC	16.8%	21.2%	18.6%	20.0%	21.0%	18.7%	20.4%	19.5%	19.2%	18.3%	21.3%	20.5%



n=320


¿A que partido le daría la oportunidad de gobernar su estado?
ALTERNANCIA



*Esta pregunta sólo se realizó a las personas que respondieron que otro partido gobierna su estado.

Por lo que usted ha visto o ha escuchado, ¿quién o quiénes cree usted que podrían ser candidatos para la gubernatura en 2016? Y, si sabe, ¿me podría decir a qué partido pertenece?

POSIBLES CANDIDATOS A GOBERNADOR (TOM)



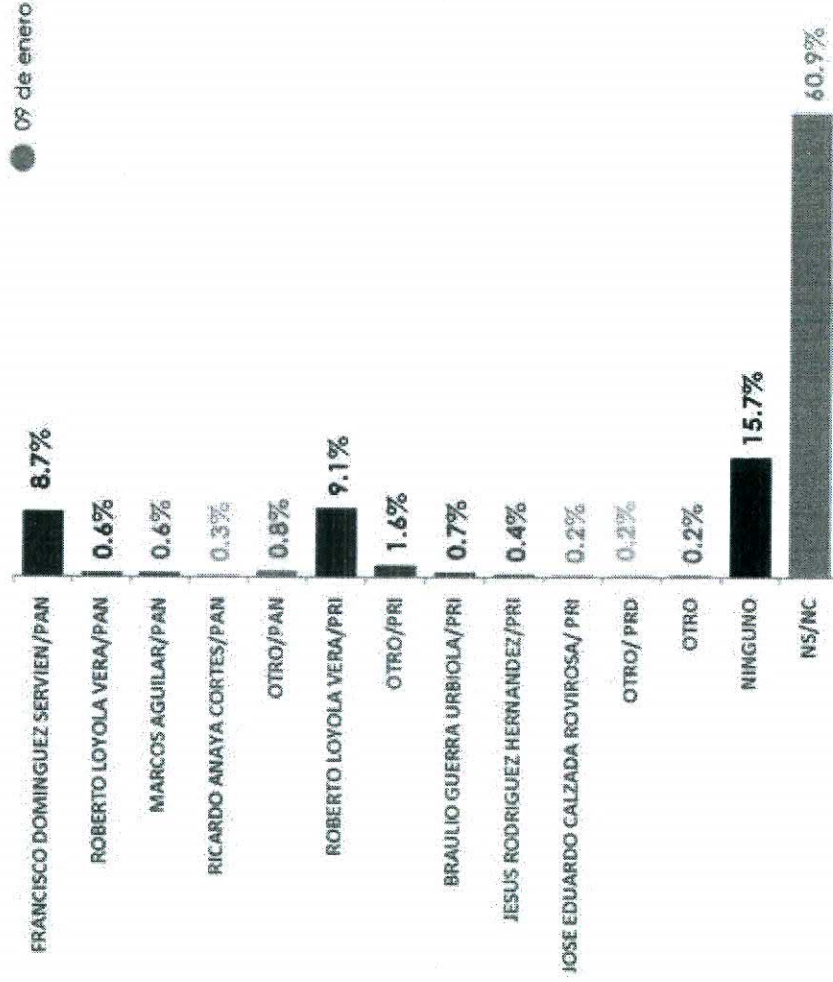
*Con Otro y Ninguno suma = 100%

**Sólo se presentan los posibles candidatos con más menciones.

POSIBLES CANDIDATOS A GOBERNADOR (TOM)

Por lo que usted ha visto o ha escuchado, ¿quién o quiénes cree usted que podrían ser candidatos para la gubernatura en 2015? Y, si sabe, ¿me podría decir a qué partido pertenece?

*Respuestas espontáneas



POSIBLES CANDIDATOS A GOBERNADOR (SOM)

Por lo que usted ha visto o ha escuchado, ¿quién o quiénes cree usted que podrían ser candidatos para la gubernatura en 2015? Y, si sabe, ¿me podría decir a qué partido pertenece?

*Respuestas espontáneas



	Primera Mención	Segunda Mención	Tercera Mención	Total de Menciones	SOM
Francisco Domínguez Servién/ PAN	69	30	2	101	33.1%
Ricardo Anaya Cortés/ PAN	3	6	2	11	3.6%
Marcos Aguilar/ PAN	5	4	1	10	3.3%
Roberto Loyola Vera/ PAN	5	1	1	7	2.3%
Otro/ PAN	7	2	1	10	3.3%
Roberto Loyola Vera/ PRI	75	28	5	108	35.4%
Braulio Guerra Urbiola/ PRI	4	5	3	12	3.9%
Jesús Rodríguez Hernández / PRI	4	2	1	7	2.3%
José Eduardo Calzada Rovirosa/ PRI	2	0	1	3	1.0%
Francisco Domínguez Servién/ PRI	0	0	2	2	0.7%
Otro/ PRI	12	6	3	21	6.9%
Otro/ PRD	2	2	1	5	1.6%
Otro/MORENA	0	0	3	3	1.0%
Otro	2	1	2	5	1.6%
Total de menciones	190	87	28	305	

NOTA METODOLÓGICA



Universo

- Ciudadanos mayores de 18 años que residen en el estado de Querétaro y cuentan con línea telefónica en su hogar.

Técnica de levantamiento

- Encuesta telefónica realizada mensualmente y cuyo último levantamiento fue el 08 de enero de 2015.

Tamaño de la Muestra y su Precisión Estadística

- Se diseñó una muestra de 800 encuestas (600 para los levantamientos anteriores) en 11 estratos a nivel estatal. Para el cálculo de los resultados se utilizaron los datos de todos los levantamientos mediante una técnica de suavizamiento.
- Los resultados reportados están basados en los estimadores de Horvitz-Thompson, calibrados y redondeados a un decimal.
- Con una confianza del 95% el margen de errores es del 2.94%.

Marco muestral y selección de la muestra

- Se utilizó como marco de muestreo la última actualización de la lista nominal proporcionada por el IFE.
- Muestreo estratificado de alocaión proporcional al tamaño.