

**GCC**

Gabinete de Comunicación Estratégica



**QUADRATIN**  
Querétaro

**QUERÉTARO**

**ALCALDÍA**

**20 ENERO 2015**


# EVALUACIÓN PRESIDENTE MUNICIPAL



En una escala del 0 al 10, donde 0 es pésimo y 10 excelente, ¿qué calificación le da al trabajo que ha realizado hasta el momento Roberto Loyola como presidente municipal de Querétaro?

PROMEDIO  
7.1

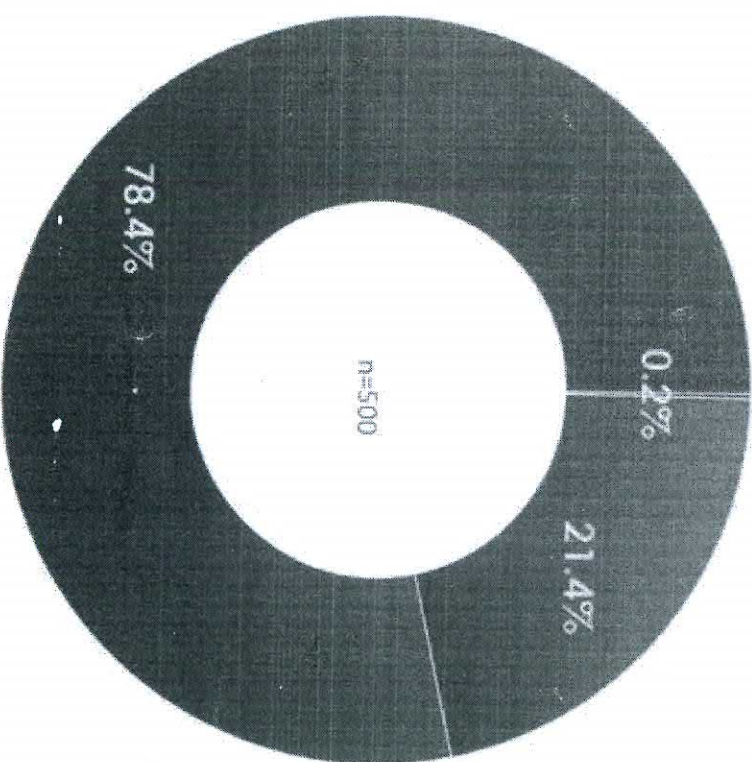
C. MODAL  
8



## CONOCIMIENTO ELECCIONES

Este año habrá elecciones para elegir al nuevo presidente municipal de Querétaro, antes de que se lo mencionara, ¿estaba usted enterado de esto?

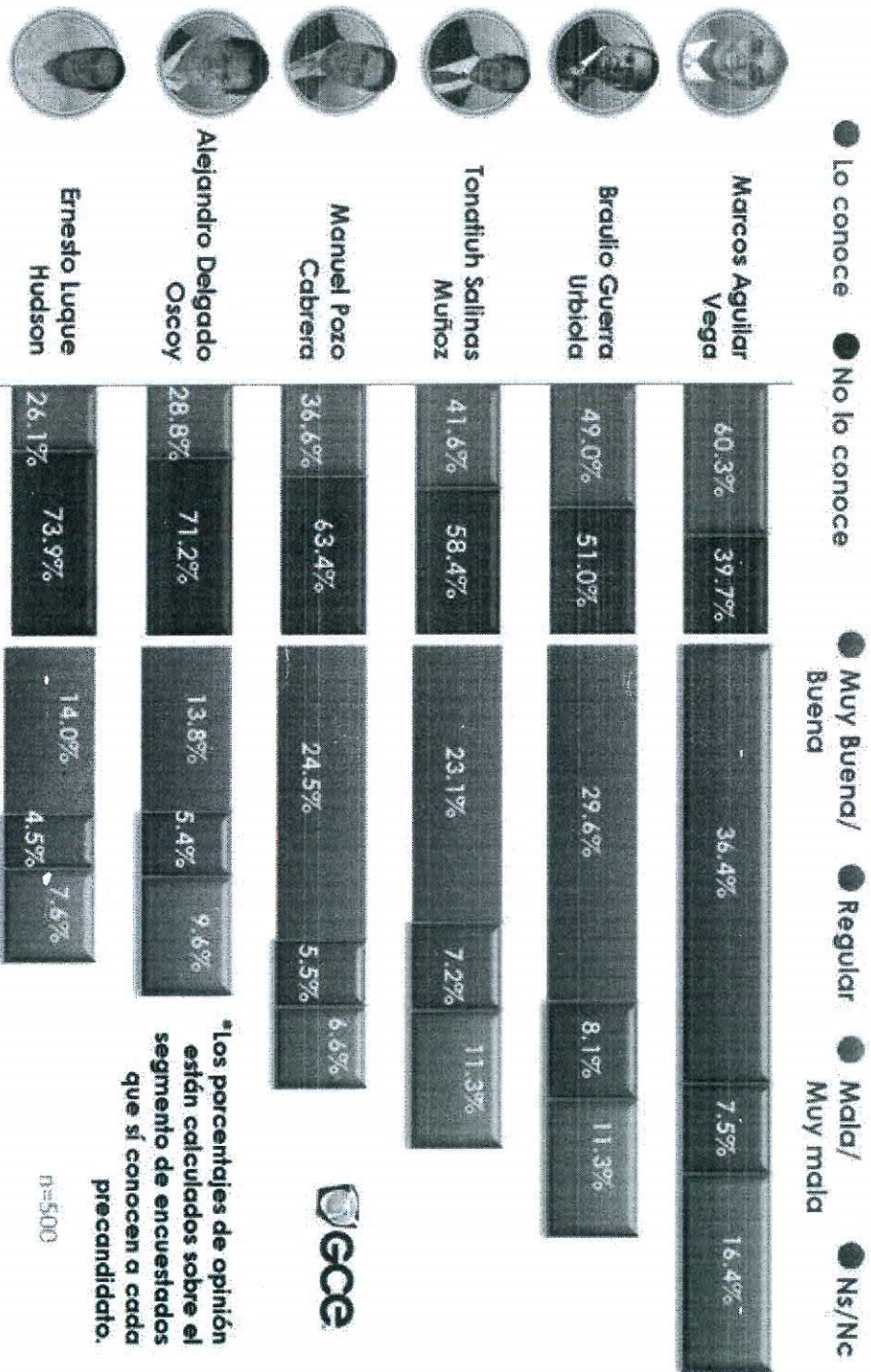
- Sí
- No
- No contestó





# OPINIÓN POSIBLES PRECANDIDATOS

De las siguientes personas que le voy a mencionar, dígame por favor de cada uno de ellos si lo conoce y ¿qué opinión tiene: muy buena, buena, mala o muy mala?



\*Los porcentajes de opinión están calculados sobre el segmento de encuestados que sí conocen a cada precandidato.

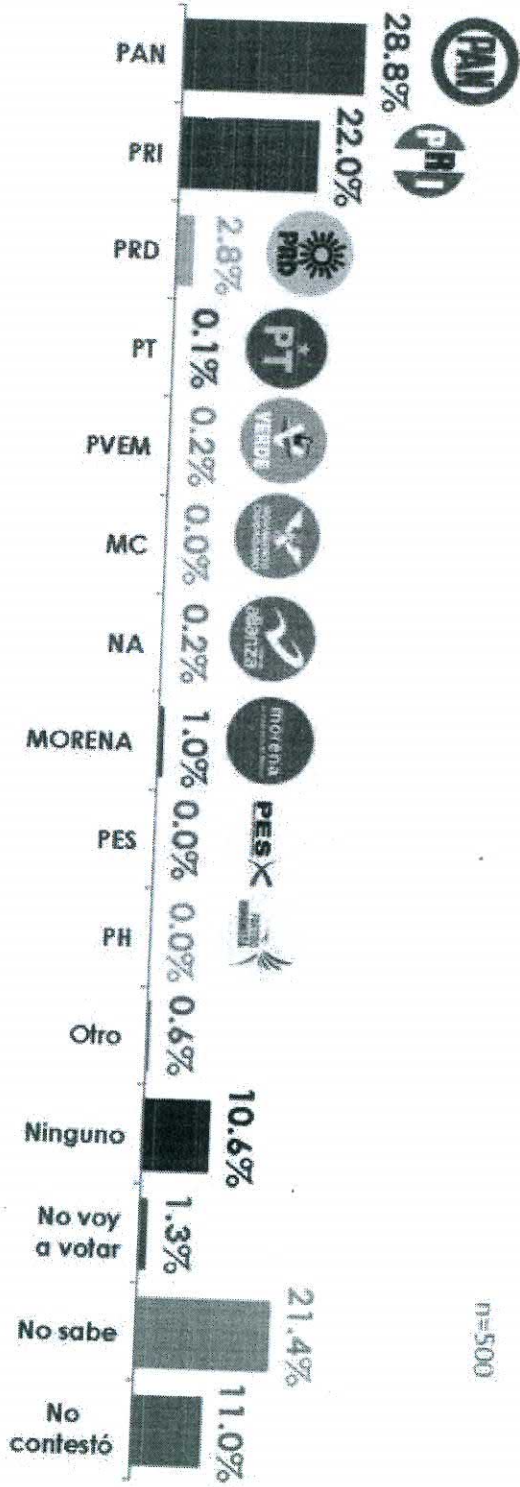
n=500

# INTENCIÓN DE VOTO



Imagine que el día de hoy fueran las elecciones para elegir al próximo presidente municipal de Querétaro, ¿usted por qué partido votaría?

n=500



# CAREO MARCOS AGUILAR VEGA VS BRAULLIO GUERRA URIBIOLA



44.5%



27.1%

Marcos Aguilar Vega  
por el PAN

Braulio Guerra Urbisola  
por el PRI

Otro  
0.4%

Ninguno  
14.2%

Ns/Nc  
13.8%

n=500



Nuevamente, piense que el día de hoy fueran las elecciones para elegir al próximo presidente municipal de Querétaro y que los únicos candidatos fueran: Marcos Aguilar Vega por el PAN y Braulio Guerra Urbisola por el PRI. ¿usted por cuál de los 2 votaría?



**CAREO**  
**MARCOS AGUILAR VEGA VS**  
**MANUEL POZO CABRERA**



45.1%



26.2%



0.6%

Otro

16.0%

Ninguno

12.1%

Ns/Nc



Y si los candidatos Únicamente fueran: Marcos Aguilar Vega por el PAN y Manuel Pozo Cabrera por el PRI, ¿por cuál de ellos votaría?

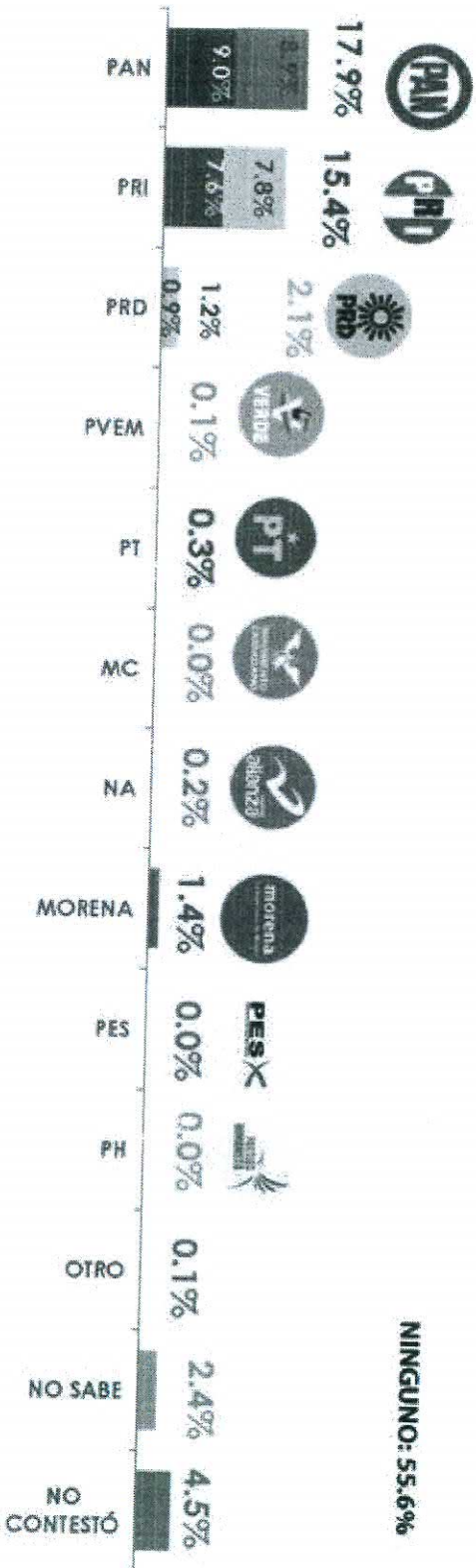
n=500

# CERCANÍA PARTIDISTA



Ya para terminar, ¿hay algún partido con el cual se sienta más cercano que los demás?

n=500





**Universo**

- Ciudadanos de 18 años o más que residen en el municipio de Querétaro del estado de Querétaro y que cuentan con línea telefónica en su hogar.

**Técnica de levantamiento**

- Encuesta telefónica realizada el 19 de enero de 2015.

**Tamaño de la Muestra y su Precisión Estadística.**

- Se diseñó una muestra de 500 encuestas en el municipio de Querétaro del estado de Querétaro, dentro del municipio las encuestas se distribuyeron de manera aleatoria. Con un nivel de confianza de 95%, el error teórico es de  $\pm 4.38\%$ .

- Los resultados reportados están basados en los estimadores de Horvitz-Thompson, calibrados y redondeados a un decimal.

**Marco muestral y selección de la muestra.**

- Se utilizó como marco de muestreo la última actualización de la lista nominal proporcionada por el IFE.
- Muestreo aleatorio simple.