



001836

Querétaro Qro., a 15 de abril de 2015.

Lic. Carlos Rubén Eguiarte Mereles  
Secretario Ejecutivo  
Instituto Electoral del Estado de Querétaro  
Av. Las Torres # 102, Residencial Galinda, Ciudad de Querétaro, Qro.



*Ara Kanna Chávez Loassi*  
1 escrito de 2  
folios con texto  
por un solo lado.

2015 ABR 16 PM 6 07

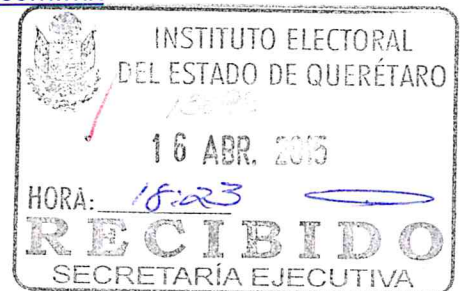
**Presente**

SECRETARIA EJECUTIVA  
OFICIALIA DE PARTES  
R E C I B I

Sirva la presente para informarle sobre la difusión de una encuesta sobre preferencias electorales para Gobernador del estado de Querétaro, en los términos que indica el acuerdo INE/CG220/2014 del Instituto Nacional Electoral, relativo a los lineamientos y criterios generales de carácter científico que deberán observar las personas físicas o morales que pretendan ordenar, realizar y/o publicar encuestas por muestreo, encuestas de salida y/o conteos rápidos que tengan como fin dar a conocer preferencias electorales, así como preferencias sobre consultas populares, durante los procesos electorales federales y locales.

Asimismo, me permito señalar los siguientes datos respecto de la casa encuestadora:

1. Denominación: Mendoza Blanco & Asociados, S.C.
- 2. Logotipo:   
Mendoza Blanco & Asociados
3. Domicilio: Viaducto Tlalpan 554, Col. San Lorenzo Huipulco, Del. Tlalpan, México D.F., CP 14370. Tel. (55) 2652-1712.
4. Página web: [www.mendozablanca.com.mx](http://www.mendozablanca.com.mx)
5. Correo electrónico: [consultores@mendozablanca.com.mx](mailto:consultores@mendozablanca.com.mx)





Anexa encontrará la ficha técnica que reseña los puntos indicados en el citado acuerdo que resultan de observancia obligada según el anexo correspondiente del citado acuerdo. Asimismo, se anexan también los documentos correspondientes a los resultados del mencionado ejercicio, así como los relativos a su financiamiento y la experiencia profesional del responsable de las encuestas.

Sin más por el momento, aprovecho para enviarle un cordial saludo.

**A t e n t a m e n t e**

**Lic. Romeo de Jesus Ramos Zenteno**  
**Director Azteca Querétaro**  
**TV AZTECA S A B D E C V**



Intentos 1...2...3...4...5...6...7...8...9...10...11...12...13...14...15 Folio # \_\_\_\_\_  
 Municipio: \_\_\_\_\_ Sección Electoral: \_\_\_\_\_  
 Colonia: \_\_\_\_\_

Buenos días / tardes, mi nombre es ... y trabajo en Mendoza Blanco & Asociados, una agencia de investigación. Estamos haciendo una encuesta para conocer las expectativas y preferencias ciudadanas en relación con las próximas elecciones. Mucho agradeceríamos sus respuestas. Su información será estrictamente confidencial y anónima, y será utilizada sólo para fines estadísticos.

F1. ¿Tiene usted credencial de elector? ( )  
 1. Sí 2. No (**Terminar entrevista**)  
 F2. Su credencial de elector, ¿es de este municipio? ( )  
 1. Sí 2. No (**Terminar entrevista**)

**I. Datos Generales**

1. Sexo ( ) 2. Edad ( ) ( ) 3. Nivel socioeconómico ( )  
 1. Masculino 2. Femenino 1. A/B 2. C+ 3. C 4. C- 5. D+ 6. D 7. E

4. Escolaridad ( ) ( ) 5. ¿Principalmente a qué se dedica? (**Hacer las preguntas necesarias para clasificar**) ( )

1. Sin escolaridad 7. Preparatoria completa  
 2. Primaria incompleta 8. Profesional técnica incompleta  
 3. Primaria completa 9. Profesional técnica completa  
 4. Secundaria incompleta 10. Profesional incompleta  
 5. Secundaria completa 11. Profesional completa  
 6. Preparatoria incompleta 12. Posgrado  
 99. No respuesta

1. Empleado de gobierno 6. Hogar  
 2. Empleado empresa privada 7. Desempleado  
 3. Trabaja por su cuenta 8. Jubilado/pensionado/  
 4. Trabajador del campo incapacitado permanente  
 5. Estudia 9. Otro

6. Estado Civil ( )  
 1. Casado/Unión libre 2. Soltero/Divorciado/Viudo

**II. Conocimiento del Próximo Proceso Electoral**

7. ¿Sabe usted cuándo serán las próximas elecciones en Querétaro? ( ) ( )  
 1. Sí (7 de junio de 2015) 2. Sí (Junio de 2015) 3. Sí (El este año) 4. Sí (Otra fecha) 99. No sé

8. El próximo 7 de junio de 2015 habrá elecciones de Gobernador, Presidentes Municipales, Diputados Locales y Diputados Federales.  
 ¿Qué tanto le interesa votar en estas elecciones: *muchísimo, mucho, regular, poco o nada?* (**Mostrar tarjeta 1**) ( ) ( )  
 1. Muchísimo 2. Mucho 3. Regular 4. Poco 5. Nada 99. No sé

**III. Conocimiento y Evaluación de Candidatos a Gobernador**

9. En relación con el próximo proceso de elección de Gobernador, se escuchan ya los nombres de diferentes personas que se postulan, ¿a quiénes conoce o ha oído nombrar? (**esperar respuesta y registrar nombres o "espontáneo"**)  
 (*Para los que no mencionó decir...*) Ahora le voy a mencionar nombres de candidatos a Gobernador, indíqueme si los conoce.

Nombres	Espontáneo		Ayudado ¿Lo conoce o ha oído...?	
	1. Sí	2. No	1. Sí	2. No
1. Adolfo Camacho Esquivel	( )	( )	( )	( )
2. Francisco Domínguez Servién	( )	( )	( )	( )
3. Salvador Gabriel López Ávila	( )	( )	( )	( )
4. Roberto Loyola Vera	( )	( )	( )	( )
5. Celia Maya García	( )	( )	( )	( )

**IV. Intención de Voto para Gobernador por Partido y Candidato**

10. Le voy a entregar una hoja con nombres de partidos y candidatos para las próximas elecciones de Gobernador para que marque en ella por cuál partido votaría si el día de hoy fueran las elecciones (**entregar Formato 1 Gobernador**). Una vez que la marque, dóblela por favor y depositela en esta mochila. ( ) ( )

1. Francisco Domínguez Servién (PAN) 2. Roberto Loyola Vera (PRI-PVEM-PANAL) 3. Adolfo Camacho Esquivel (PRD)  
 4. Roberto Loyola Vera (PT) 5. Salvador Gabriel López Ávila (PMC) 6. PES 7. Celia Maya García (MORENA)  
 8. PH 95. Anuló la boleta 99. No sé

**V. Datos de Ubicación**

Domicilio del entrevistado / descripción de la casa: \_\_\_\_\_ Fecha: \_\_\_\_\_  
 Nombre: \_\_\_\_\_ Hora: \_\_\_\_\_  
 Teléfono: \_\_\_\_\_

Yo entrevistador \_\_\_\_\_, número \_\_\_\_\_ declaro que seguí todas las indicaciones metodológicas para la selección de la muestra y que toda la información contenida en este cuestionario es verídica. Acepto que si existe algún dato falso en él, la empresa Mendoza Blanco tome las medidas legales pertinentes.

FIRMA DEL ENTREVISTADOR FECHA DE ENTREVISTA \_\_\_\_\_ 2015

# University of Pittsburgh

To all persons to whom these presents may come, Greeting

We it knowen that

José Rodolfo Mendoza-Alanco

having satisfied the requirements for the degree of

Doctor of Philosophy

and having been recommended by the Graduate Faculty in

The Faculty of Arts and Sciences

is now admitted to that degree with all the rights, privileges and immunities thereto appertaining.

In Witness Whereof, we the Trustees of the University have caused our corporate seal and the proper signatures to be hereunto affixed.

Given at Pittsburgh, Pennsylvania on the twelfth day of August one thousand nine hundred and ninety-five.

  
J. McManus  
Chairman, Board of Trustees

James V. Moberg  
Dean

Mark A. Madenberg  
Interim Chancellor

Thos. Kavin  
Dean of Graduate Studies





MEBA  
MENDOZA BLANCO & ASOCIADOS S. C.  
MB&961030FB7

VIADUCTO TLALPAN 554 SAN  
LORENZO HUIPULCO, CP  
14370, TLALPAN, DISTRITO  
FEDERAL, MEXICO.

Factura	
Folio:	136
Serie:	
Fecha:	2015-04-15T18:28:46
Moneda:	Pesos



Regimen Fiscal: REGIMEN GENERAL DE LEY DE PERSONAS MORALES CSD Emisor: 00001000000300375114  
Fecha de Certificación de CFDI: 2015-04-15T20:28:51 CSD SAT: 00001000000201455572

Folio Fiscal SAT: 7F5B46BA-994B-477A-9796-CE0D2376CC95 Lugar de Expedición: MÉXICO DISTRITO FEDERAL

DATOS DEL CLIENTE	
NOMBRE: GRUPO INDUSTRIAL C&A SA DE CV	RFC: GIC9707076F8
DOMICILIO: KM 19.7 CARRETERA DE LOS CUES-GALINDO , POBLADO LA DE	C.P.: 76740
CIUDAD: QUERÉTARO	ESTADO: QUERÉTARO
MUNICIPIO: PEDRO ESCOBEDO	PAIS: MÉXICO

Cantidad	Articulo	Descripción	Unidad	Valor Unit.(\$)	Importe(\$)
1	SERVICIO	"ESTUDIO DE CLIMA POLÍTICO QUERÉTARO"	SERVICIO	290,000.00	290,000.00

Subtotal:	\$ 290,000.00
IVA Traslado (16%)	\$ 46,400.00
<b>Total:</b>	<b>\$ 336,400.00</b>



Este documento es una representación  
impresa de un CFDI  
Pago en una sola exhibición

Método de pago: No identificado

CANTIDAD EN LETRA: (TRESCIENTOS TREINTA Y SEIS MIL CUATROCIENTOS PESOS 00/100 M.N.)

CADENA ORIGINAL DEL COMPLEMENTO DE CERTIFICACION DIGITAL DEL SAT

||1.0|7F5B46BA-994B-477A-9796-CE0D2376CC95|2015-04-15T20:28:51|+++ioeag0/+7cJslOQ1sgW4EL5qE/C0chYkAh8ibTc36x7kePB0UroPuzund3PUGTH4I7VFDpD6HCIN1DoA564WjVUr/GXILsZsUnszvrazG36EiACX3s6qbTXHtKJXwuhQifBqkZaaqmV08OqET/QR0aL06JWaQRDHkE+Hk0w=|00001000000201455572||

SELLO DIGITAL DEL CFDI

+++ioeag0/+7cJslOQ1sgW4EL5qE/C0chYkAh8ibTc36x7kePB0UroPuzund3PUGTH4I7VFDpD6HCIN1DoA564WjVUr/GXILsZsUnszvrazG36EiACX3s6qbTXHtKJXwuhQifBqkZaaqmV08OqET/QR0aL06JWaQRDHkE+Hk0w=

SELLO DEL SAT

BMcpAD4FgCQP1KIZ5v27LchDZ0NEIUSLe3nsW6rC+EpFW2lsYrxJHS1qkoWHttwAZI1YY2nnKAZDwmCniXIXtLr4cjpCBges69VZntYPDicsZcv9KXkGU12KIUGNeN38WbMb5IHkCP44EtQeZ5SdBI5IR1iisfmk=

## Ficha Técnica

### **Objetivo del Estudio**

Generar estimaciones sobre las preferencias electorales y el posicionamiento de candidatos y partidos en la elección de Gobernador.

### **Marco Muestral**

Listado de secciones electorales del INE, incluyendo su lista nominal, distritos electorales, municipios y tipo de sección.

### **Población Objetivo**

Se consideró como población objetivo del estudio a todos los ciudadanos que residen y cuentan con credencial de elector en el Estado de Querétaro.

### **Diseño y Selección de Muestra**

El diseño de muestra es estratificado por combinaciones de municipio y tipo de sección electoral. La primera unidad de muestreo es la sección electoral seleccionada con probabilidad proporcional a su lista nominal, la segunda es la manzana o grupo de viviendas con probabilidades iguales, la tercera las viviendas con probabilidades iguales y la última los entrevistados de nuevo con probabilidades iguales.

### **Procedimiento de Estimación**

Las estimaciones que se detallan en el presente reporte se obtienen de las frecuencias ponderadas de acuerdo a las probabilidades de selección de los entrevistados y sus correspondientes factores de expansión.

### **Tamaño de Muestra**

El tamaño de muestra considerado es de 4,400 encuestas a nivel del Estado de Michoacán. La muestra se obtuvo de manera aleatoria acorde al diseño ya expuesto.

### **Calidad de las Estimaciones**

En todas las estimaciones se considera un nivel de confiabilidad del 95%. El margen máximo de error para estimación de proporciones es de  $\pm 1.5\%$  a nivel estatal.

### **Tratamiento de la No-respuesta**

Las estimaciones se detallan incluyendo los porcentajes de no respuesta en cada uno de los reactivos. Cuando en la estimación no se considera la no respuesta, se indica en el resultado correspondiente.



**Tasa de Rechazo General a la Entrevista**

La tasa de rechazo se ubicó en 19%, mientras que los contactos no exitosos se ubicaron en 8%.

**Método de Recolección**

La información se colectó cara a cara en el domicilio de los entrevistados. La preferencia electoral fue registrada en secreto con base en un formato depositado en una urna portátil.

**Periodo de Levantamiento**

El trabajo de campo se realizó del 20 al 22 de marzo de 2015.

**Software de Procesamiento de Estimaciones**

Statistical Package for the Social Sciences (SPSS)

**Base de Datos Resultante**

Se anexa en formato SPSS.

**Validez de las Estimaciones**

Los presentes resultados tienen sólo validez para expresar la opinión de la población en las fechas específicas del levantamiento. No constituyen un pronóstico de votación para la jornada electoral y los resultados oficiales serán aquellos que en su momento den a conocer las autoridades correspondientes.

**Personas Físicas o Morales que Patrocinaron el Estudio**

GRUPO INDUSTRIAL C & A, S.A DE C.V

**Personas Físicas o Morales que Diseñaron y Llevaron a cabo la Encuesta**

Mendoza Blanco & Asociados, S.C.

**Personas Físicas o Morales que Solicitaron, Ordenaron y/o Pagaron su  
Publicación o Difusión**

TV Azteca, S.A.B de C.V.

**Recursos Económicos/Financieros Aplicados**

Se anexa copia de la factura correspondiente.


**Experiencia Profesional y Formación Académica del Responsable de la  
Encuesta**

Se anexan copias de los documentos correspondientes.





# La Universidad Nacional Autónoma de México



otorga a  
**José Rodolfo Mendoza Blanco**  
el título de  
**Actuario**

*en atención a que demostró tener hechos los estudios conforme a los planes autorizados por el Consejo Universitario y habersido aprobado en el examen profesional que sustentó el día 11 de agosto de 1987, según constancias archivadas en la misma Universidad.*


*Por mi Raza hablará el Espíritu  
Dado en la ciudad de México Distrito Federal,  
el día 3 de septiembre de 1987.*

*El Rector*





# La Universidad Nacional Autónoma de México



otorga a

**José Rodolfo Mendoza Blanco**

el grado de

**Maestro en Estadística e Investigación de Operaciones**

*en atención a que demostró tener hechos los estudios conforme a los planes autorizados por el Consejo Universitario y haber sido aprobados con*

**Mención Honorífica**

*en el examen de grado que sustentó el día 12 de abril de 1989, según constancias archivadas en la misma Universidad.*

*Por mi Raza hablará el Espíritu*

*Dado en la ciudad de México, Distrito Federal,  
el día 18 de marzo de 1989. 134-17*

El Rector

El Secretario General





## MEMBERSHIP CERTIFICATE

We hereby confirm that the following person is a valid member of ESOMAR, the essential organisation for encouraging, advancing and elevating market research worldwide.

**JOSE MENDOZA BLANCO**

MENDOZA BLANCO & ASOCIADOS,  
S.C.

MEXICO

JOINED JUNE 2008

ESOMAR membership reflects commitment to the highest standards of professional practice as enshrined in the ICC/ESOMAR Code on Market and Social Research and ESOMAR World Research Guidelines. Within the industry it is a promise to uphold the highest level of professional conduct and to implement best practices that support effective decision-making.



Sincerely,  
ESOMAR President  
Laurent FLORES

All ESOMAR members are listed in the member's search at [www.esomar.org](http://www.esomar.org).  
This certificate is valid until December 2015







# Encuesta de Clima Político

## Gobernador, Querétaro

### Reporte Gráfico

20 al 22 de marzo del 2015

# **Encuesta de Clima Político**

## **Gobernador, Querétaro**

---

**Reporte Gráfico**



**20 al 22 de marzo del 2015**

---

## ÍNDICE

I.	Ficha Metodológica	4
II.	Conocimiento del Próximo Proceso Electoral	7
III.	Conocimiento de Candidatos a Gobernador	10
IV.	Intención de Voto para Gobernador por Partido y Candidato	12



# I. Ficha Metodológica

---

---

# I. Ficha Metodológica

## **Antecedentes**

En 2015 habrá elecciones de Gobernador, Presidentes Municipales y Diputados Locales en el estado de Querétaro. En este escenario interesa generar investigación que permita evaluar la preferencia de partidos y candidatos a Gobernador del Estado.

## **Objetivo del Estudio**

Generar estimaciones sobre las preferencias electorales y el posicionamiento de candidatos y partidos en la elección de Gobernador.

## **Marco Muestral**

Listado de secciones electorales del INE, incluyendo su lista nominal, distritos electorales, municipios y tipo de sección.

## **Población Objetivo**

Se consideró como población objetivo del estudio a todos los ciudadanos que residen y cuentan con credencial de elector en el Estado de Querétaro.

## **Diseño y Selección de Muestra**

El diseño de muestra es estratificado por combinaciones de distritos locales, federales y tipo de sección electoral. La primera unidad de muestreo es la sección electoral seleccionada con probabilidad proporcional a su lista nominal, la segunda es la manzana o grupo de viviendas con probabilidades iguales, la tercera las viviendas con probabilidades iguales y la última los entrevistados de nuevo con probabilidades iguales.

## **Procedimiento de Estimación**

Las estimaciones que se detallan en el presente reporte se obtienen de las frecuencias ponderadas de acuerdo a las probabilidades de selección de los entrevistados y sus correspondientes factores de expansión.

## **Tamaño de Muestra**

El tamaño de muestra considerado es de 4,400 encuestas. La muestra se obtuvo de manera aleatoria acorde a diseño ya expuesto.

---

## I. Ficha Metodológica

### **Calidad de las Estimaciones**

En todas las estimaciones se considera un nivel de confiabilidad del 95%. El margen máximo de error para estimación de proporciones es de  $\pm 1.5\%$  a nivel estatal.

### **Tratamiento de la No-respuesta**

Las estimaciones se detallan incluyendo los porcentajes de no respuesta en cada uno de los reactivos. Cuando en la estimación no se considera la no respuesta, se indica en el resultado correspondiente.

### **Tasa de Rechazo General a la Entrevista**

La tasa de rechazo se ubicó en 19%, mientras que los contactos no exitosos se ubicaron en 8%.

### **Método de Recolección**

La información se colectó cara a cara en el domicilio de los entrevistados. La preferencia electoral fue registrada en secreto con base en un formato depositado en una urna portátil.

### **Período de Levantamiento**

El trabajo de campo se realizó del 20 a 22 de marzo de 2015.

### **Software de Procesamiento de Estimaciones**

Statistical Package for the Social Sciences (SPSS)

### **Validez de las Estimaciones**

Los presentes resultados tienen sólo validez para expresar la opinión de la población en las fechas específicas del levantamiento. No constituyen un pronóstico de votación para la jornada electoral y los resultados oficiales serán aquellos que en su momento den a conocer las autoridades correspondientes.



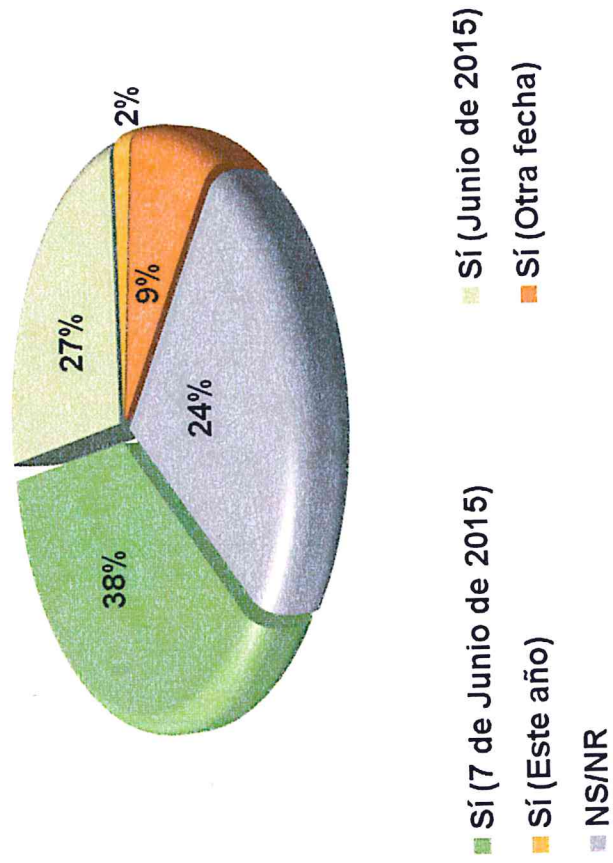
## **II. Conocimiento del Próximo Proceso Electoral**

---

## II. Conocimiento del Próximo Proceso Electoral

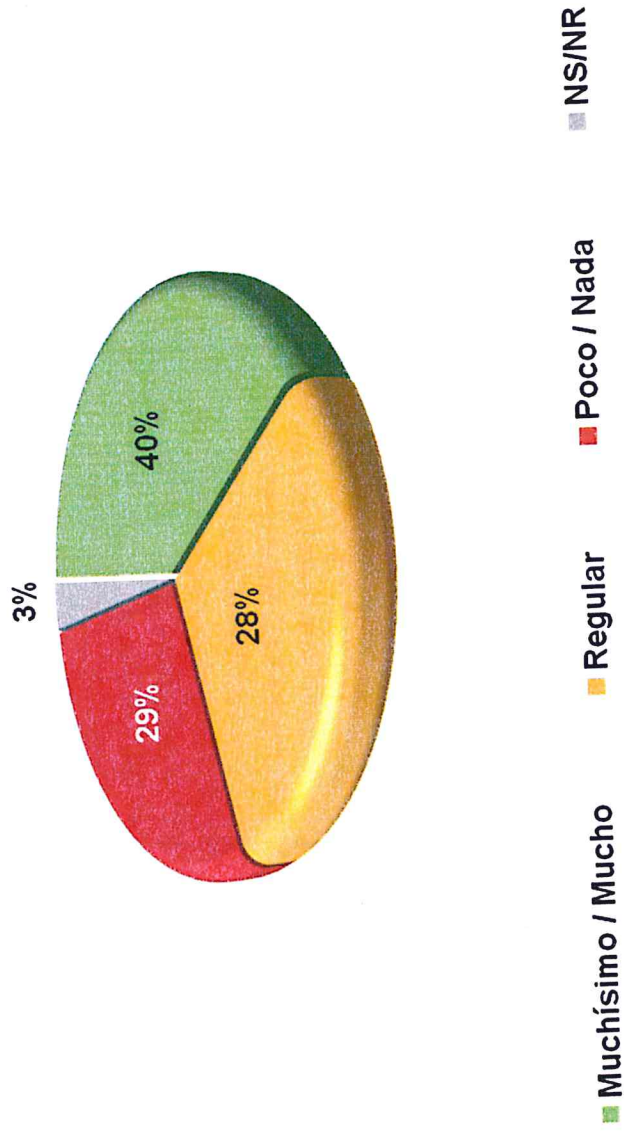
---

¿Sabe usted cuándo serán las próximas elecciones en Querétaro?



## II. Conocimiento del Próximo Proceso Electoral

El próximo 7 de Junio de 2015 habrá elecciones de Gobernador, Presidentes Municipales, Diputados Locales y Diputados Federales, ¿qué tanto le interesa votar en estas elecciones?






### **III. Conocimiento de Candidatos a Gobernador**

---

### III. Conocimiento de Candidatos a Gobernador

#### Conocimiento de Candidatos a Gobernador



## **IV. Intención de Voto para Gobernador por Partido y Candidato**

---

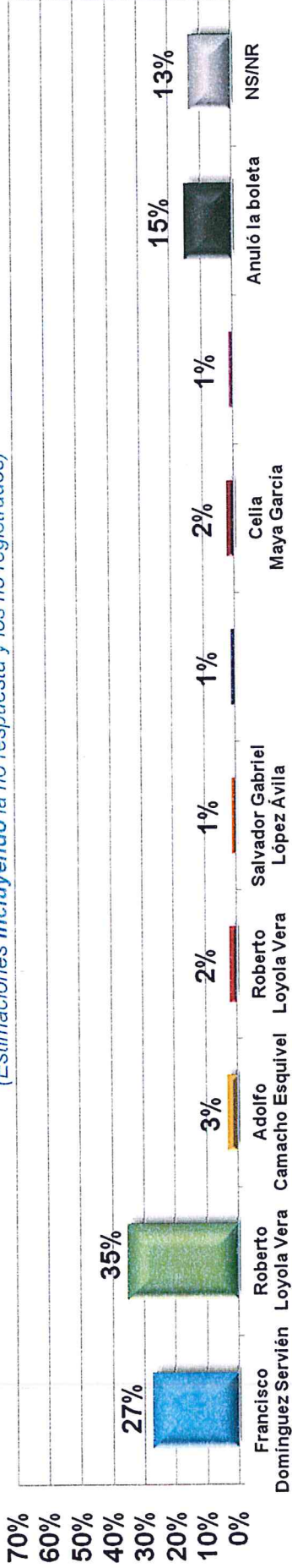
---




# IV. Intención de Voto para Gobernador por Partido y Candidato

Si el día de hoy fueran las elecciones para Gobernador, ¿por quién votaría?

Total de Encuestados  
(Estimaciones incluyendo la no respuesta y los no registrados)



Total de Encuestados  
(Estimaciones excluyendo la no respuesta y los no registrados)









124 336 2 1 5 11 5 26 1 336 124  
125 336 2 2 7 2 7 56 2 336 125  
126 336 2 1 3 3 7 19 1 336 126  
127 336 2 1 3 3 7 27 1 336 127  
128 336 1 1 3 3 6 39 1 336 128  
129 336 2 1 3 3 6 39 2 336 129  
130 336 1 1 3 3 6 39 1 336 130  
131 0 302 1 1 7 5 5 28 0 302 131  
132 0 302 1 1 7 5 5 28 0 302 132  
133 0 302 1 1 7 5 5 34 0 302 133  
134 0 302 1 1 7 5 5 39 0 302 134  
135 0 302 1 1 7 5 5 47 0 302 135  
136 0 302 2 2 6 5 5 22 0 302 136  
137 0 302 2 2 6 5 5 26 0 302 137  
138 0 302 2 2 6 5 5 40 0 302 138  
139 0 302 2 2 6 5 5 47 0 302 139  
140 0 302 2 2 6 5 5 47 0 302 140  
141 525 2 2 8 8 8 42 2 525 141  
142 3 525 2 2 8 8 8 36 2 525 142  
143 0 525 1 1 8 8 8 38 0 525 143  
144 4 525 1 1 8 8 8 33 4 525 144  
145 6 525 1 1 8 8 8 60 6 525 145  
146 2 525 2 2 7 7 7 21 2 525 146  
147 5 525 2 2 7 7 7 32 5 525 147  
148 4 525 2 2 7 7 7 24 4 525 148  
149 3 525 2 2 7 7 7 52 3 525 149  
150 4 434 2 2 6 6 6 59 4 434 150  
151 4 434 2 2 6 6 6 34 4 434 151  
152 5 434 2 2 6 6 6 30 5 434 152  
153 4 434 2 2 6 6 6 24 4 434 153  
154 0 434 2 2 6 6 6 53 0 434 154  
155 3 434 1 1 6 6 6 21 3 434 155  
156 5 434 1 1 6 6 6 22 5 434 156  
157 4 434 1 1 6 6 6 37 4 434 157  
158 12 434 2 2 6 6 6 37 12 434 158  
159 3 434 2 2 6 6 6 76 3 434 159  
160 6 434 2 2 6 6 6 45 6 434 160  
161 2 489 2 2 4 4 4 20 2 489 161  
162 8 489 1 1 4 4 4 32 8 489 162  
163 5 489 1 1 4 4 4 28 5 489 163  
164 4 489 2 2 3 3 3 57 4 489 164  
165 3 489 2 2 3 3 3 35 3 489 165  
166 3 489 2 2 3 3 3 44 3 489 166  
167 6 489 1 1 4 4 4 49 6 489 167  
168 5 489 2 2 4 4 4 33 5 489 168  
169 5 489 2 2 4 4 4 42 5 489 169  
170 5 489 2 2 4 4 4 37 5 489 170  
171 5 479 1 1 6 6 6 40 5 479 171  
172 4 479 1 1 6 6 6 52 4 479 172  
173 7 479 2 2 5 5 5 54 7 479 173  
174 3 479 2 2 6 6 6 23 3 479 174  
175 7 479 2 2 6 6 6 25 7 479 175  
176 0 479 2 2 6 6 6 24 0 479 176  
177 5 479 1 1 6 6 6 48 5 479 177  
178 9 479 1 1 6 6 6 22 9 479 178  
179 9 479 1 1 6 6 6 19 9 479 179  
180 5 479 2 2 6 6 6 32 5 479 180  
181 7 403 1 1 4 4 4 33 7 403 181  
182 10 403 1 1 4 4 4 23 10 403 182  
183 10 403 1 1 4 4 4 23 10 403 183  
184 11 403 2 2 4 4 4 45 11 403 184  
185 6 403 2 2 4 4 4 45 6 403 185

















































































































































































