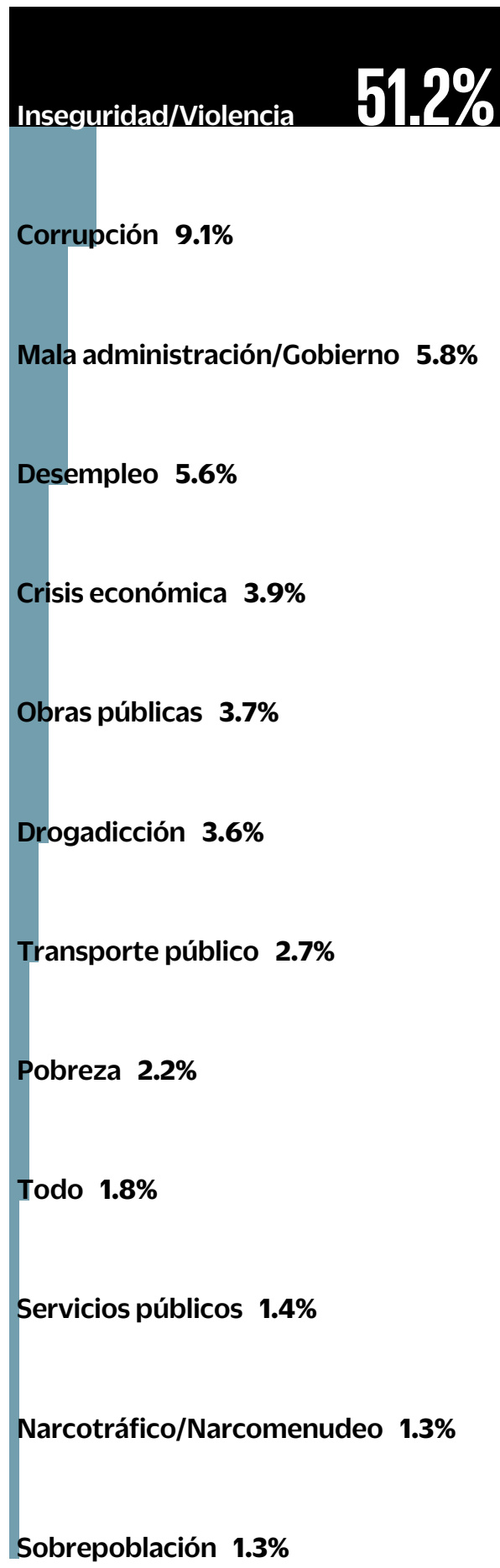


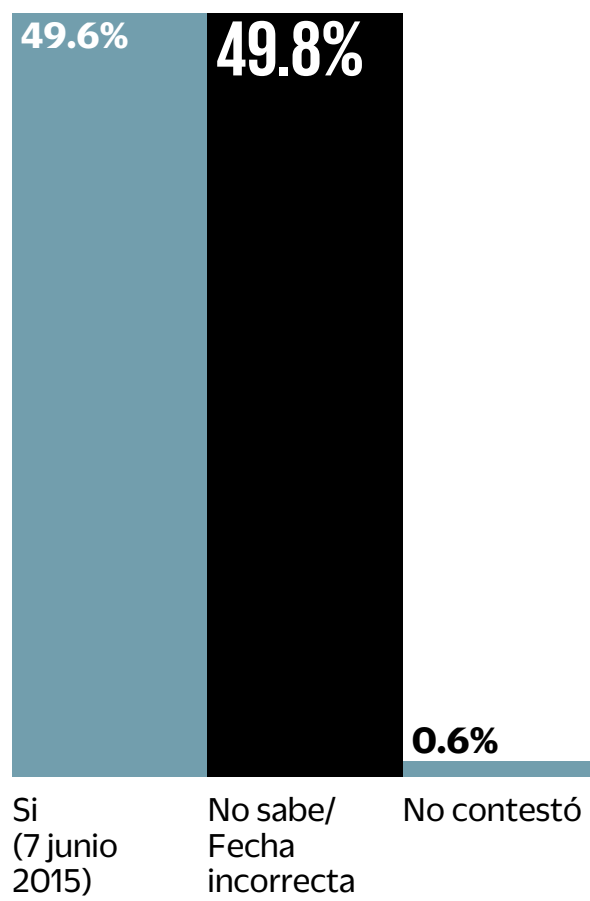
Escenario previo a los comicios

¿Cuál diría usted que es el principal problema que enfrenta el estado de Querétaro en estos momentos?

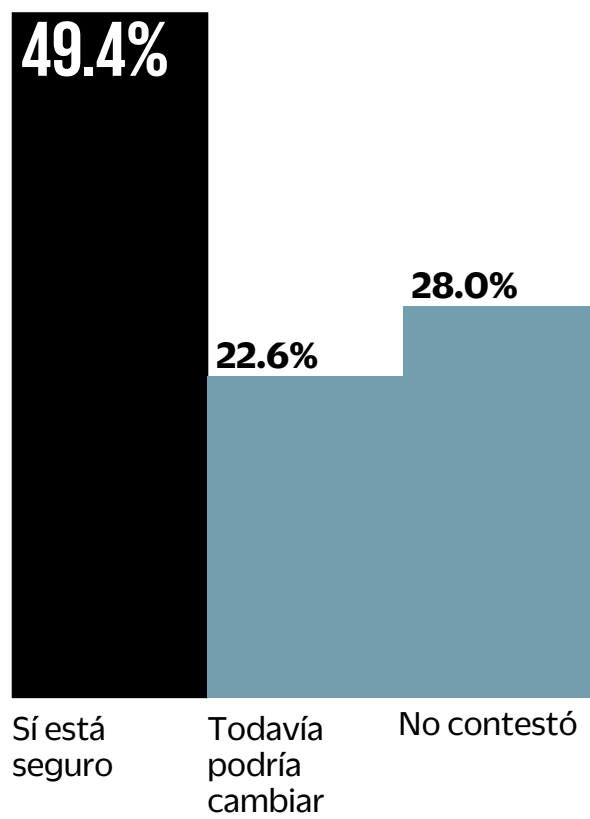


Nota: sólo se muestran las respuestas mayores a 1%

¿Sabe usted cuándo serán las próximas elecciones locales en el estado de Querétaro?, ¿Cuándo?



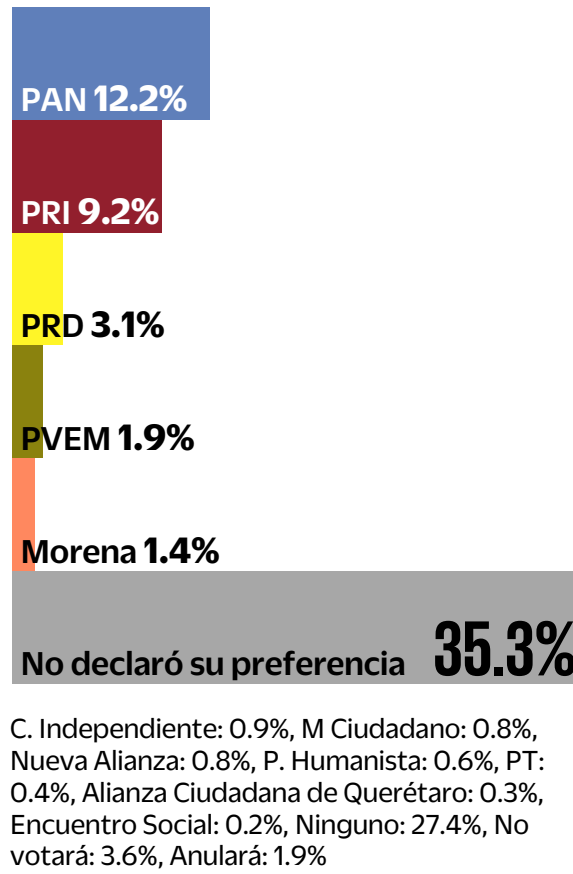
En este momento, ¿está usted seguro de votar por el partido que acaba de elegir o cree que todavía podría cambiar su voto a otro partido?



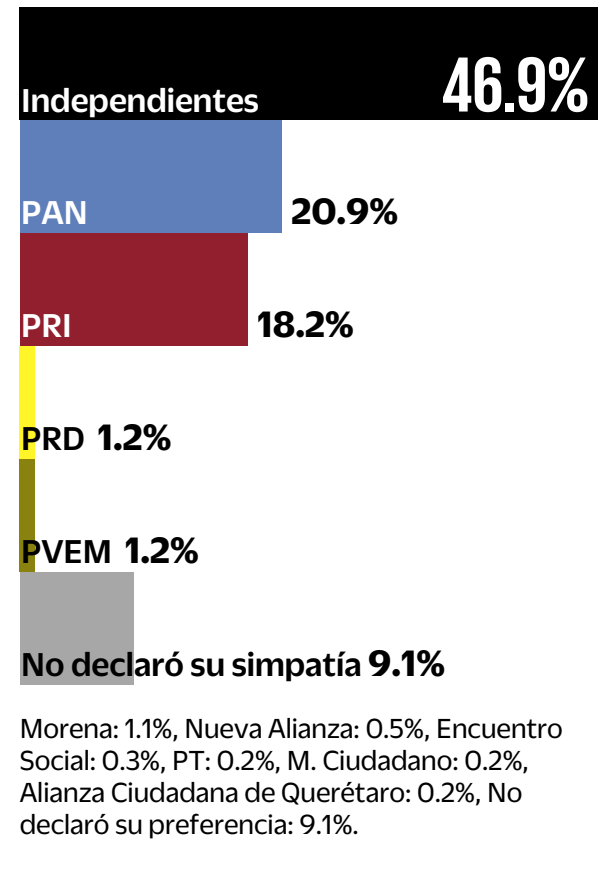
Si hoy fueran las elecciones para elegir presidente municipal de Querétaro y los candidatos fueran ..., ¿por cuál candidato y partido votaría usted?

	Total de entrevistados	Votantes probables
PAN-Marcos Aguilar Vega	30.7%	49.3%
PRI-Manuel Pozo Cabrera	22.3%	38.5%
PRD-Gonzalo Bárcenas Reyes	2.9%	4.9%
Morena	0.8%	1.1%
M Ciudadano-Berenice García Vega	0.7%	1.0%
Encuentro Social-Gustavo Buenrostro	0.7%	1.2%
PVEM	0.6%	1.0%
PT	0.4%	0.6%
Nueva Alianza	0.3%	0.3%
Alianza Ciudadana de Querétaro	0.3%	0.6%
P. Humanista-Carlos Octavio Robles	0.2%	0.2%
Anulará	1.2%	1.1%
Ninguno	13.3%	-
No votará	3.3%	-
Otra mención	0.3%	-
No declaró su preferencia	22.0%	-

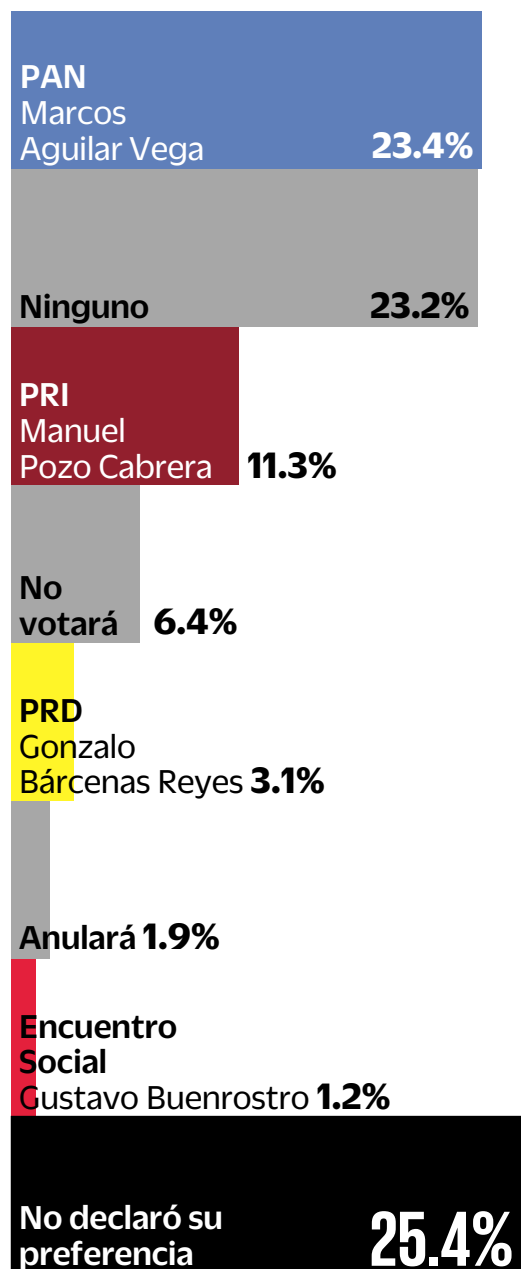
Si no votara por el candidato o partido que mencionó anteriormente, ¿qué candidato o partido sería su segunda opción?



Independientemente del partido por el que vota, ¿usted con cuál partido se identifica en el estado de Querétaro?

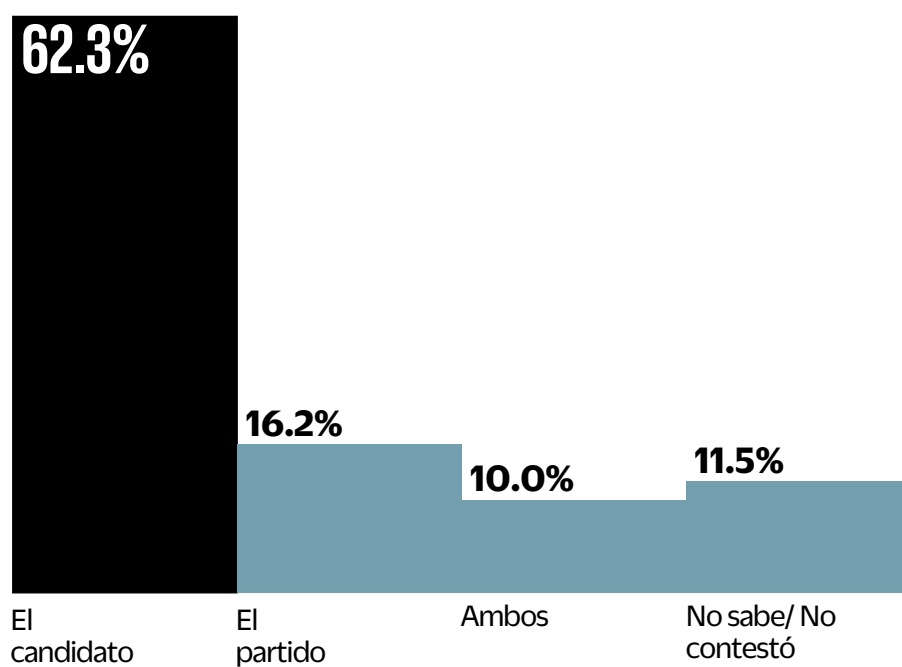


Los independientes votarían por el siguiente partido y candidato a la presidencia municipal de Querétaro si hoy fueran las elecciones

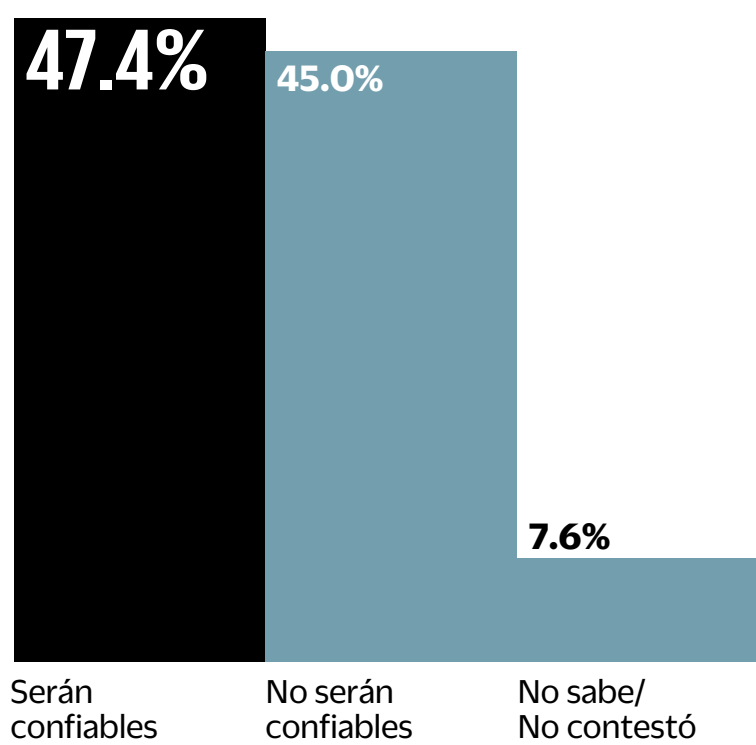


M. Ciudadano-Berenice García Vega: 0.8%, PVEM: 0.7%, Morena: 0.7%, PT: 0.5%, P. Humanista-Carlos Octavio Robles: 0.4%, Alianza Ciudadana de Querétaro: 0.4%, Otra mención: 0.6%

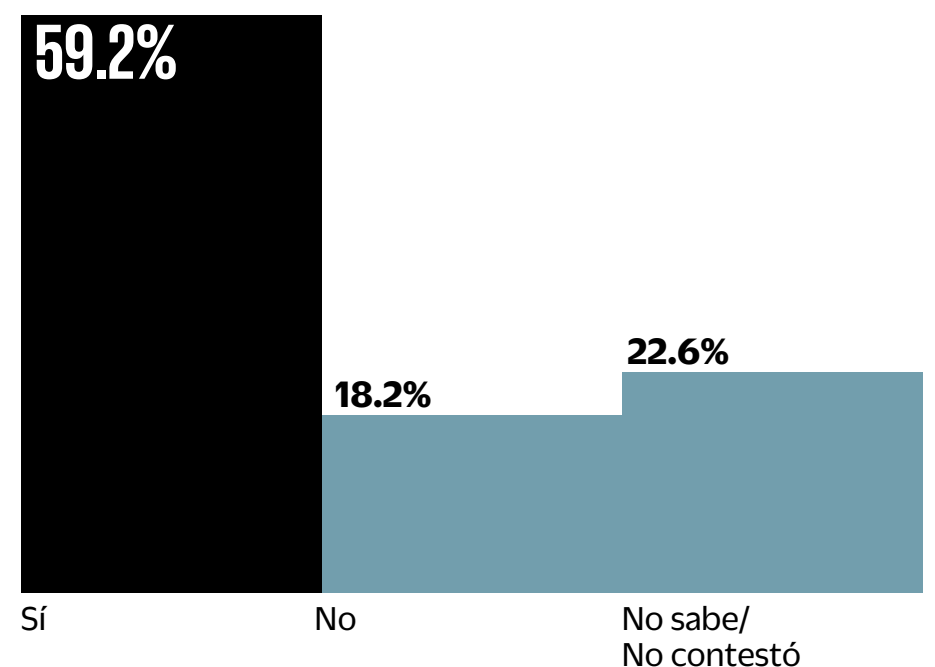
¿Para usted qué es más importante a la hora de decidir cómo votar para presidente municipal: el candidato o el partido?



¿Usted cree que los resultados electorales que proporcione el Instituto Electoral del Estado de Querétaro serán confiables o no serán confiables?



¿Usted cree que hay dinero del narcotráfico en las campañas electorales del estado de Querétaro?



Los resultados sólo son válidos para expresar las opiniones de la población objetivo en las fechas específicas del levantamiento de los datos. Metodología: Población de estudio: Ciudadanos con credencial de elector residentes en el municipio de Querétaro. Fecha de levantamiento: 28 al 30 de marzo de 2015. Tasa de rechazo: 23.1%. Tamaño de muestra: 1,000 ciudadanos (entrevista efectivas), encuestas cara a cara. Nivel de confianza: 95%. Margen de error estadístico: +/- 3.1%. Además pueden existir errores no muestrales no considerados en la estimación anterior. Método de muestreo: Polietápico por conglomerados. Se seleccionaron sistemáticamente 100 puntos de levantamiento para realizar 10 entrevistas en cada uno. Para seleccionar los puntos de inicio, se utilizó como marco muestral el listado de secciones electorales en que está dividido el municipio de Querétaro, proporcionado por el INE. Tomando la dirección de ubicación de la casilla electoral de cada sección incluida en la muestra, se ubicó la siguiente manzana o área de casas hacia la derecha. Se continuó a la derecha con salto de cinco casas. En la vivienda se entrevistó a quien permitiera cumplir con las cuotas de edad y género. Muestra ponderada. Encuesta patrocinada por: EL UNIVERSAL Cia. P. Nal. S.A. de C.V. Realización: EL UNIVERSAL. Coordinación: Carlos Ordóñez. Subcoordinación: Aarón Aleé. Supervisión de campo: Gabriel Loza/Jesús Gamboa/Ángel Alemán/Jocelyn Martínez