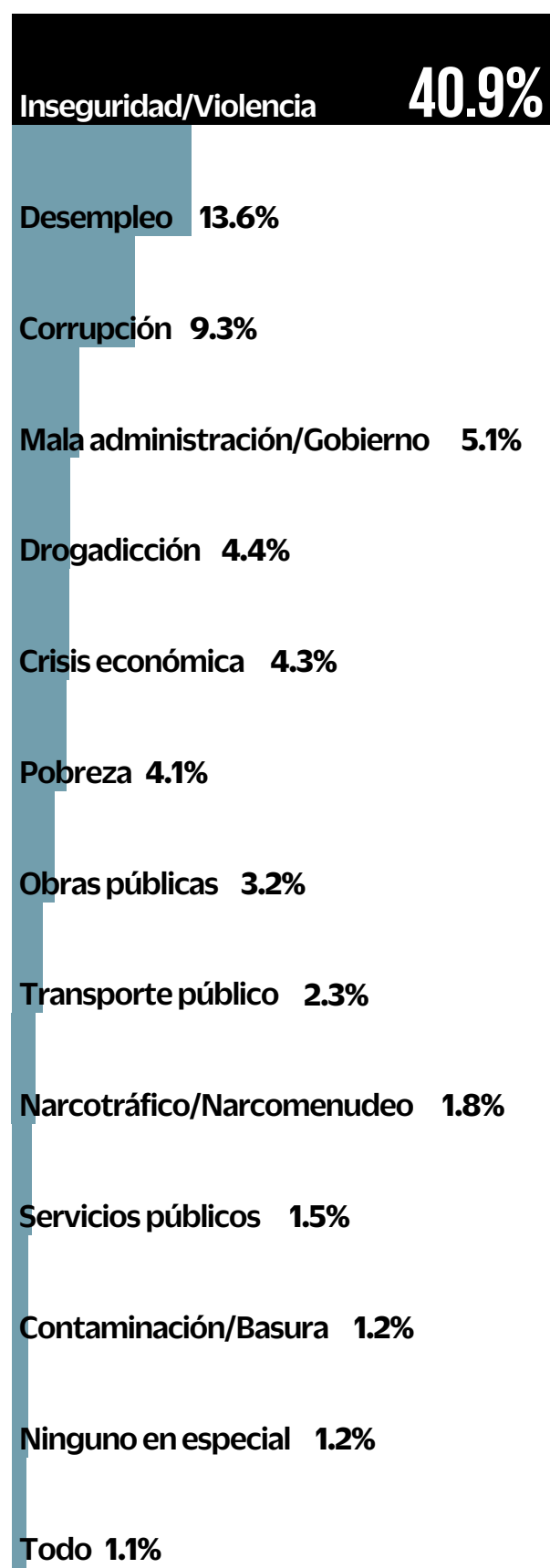


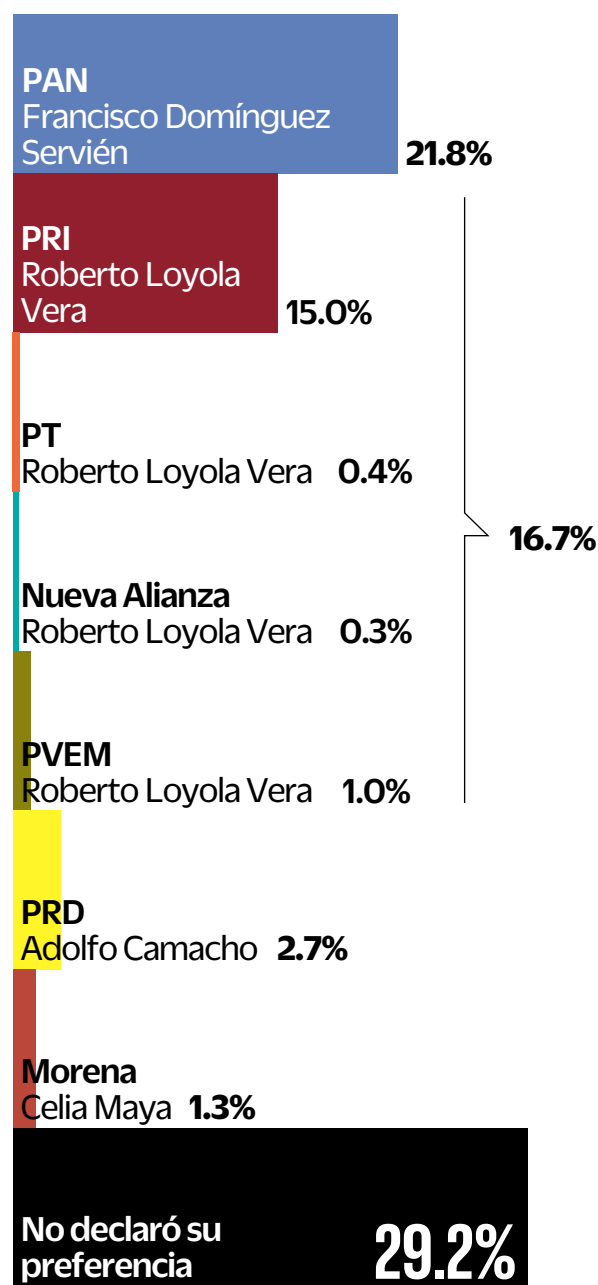
Escenario previo a los comicios

¿Cuál diría usted que es el principal problema que enfrenta el estado de Querétaro en estos momentos?



Nota: sólo se muestran las respuestas mayores a 1%

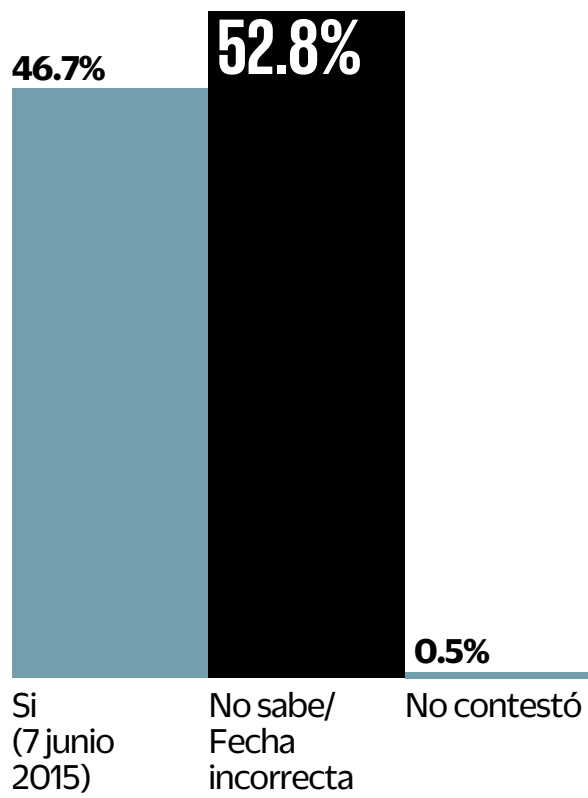
Los independientes votarían por el siguiente partido y candidato a la gubernatura del estado de Querétaro si hoy fueran las elecciones



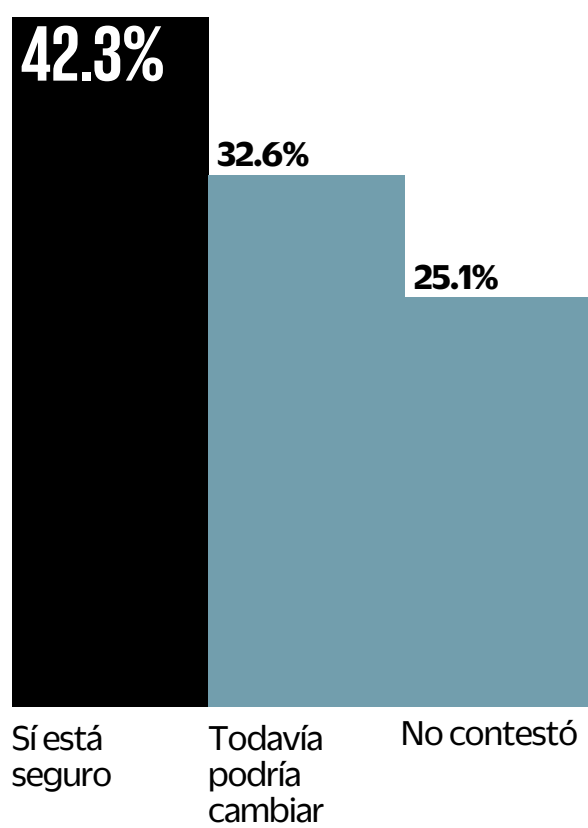
M Ciudadano-Salvador López Ávila: 0.4%, P. Humanista-Ramón Lorence: 0.4%, Encuentro Social-Eda Martínez: 0.5%, Ninguno: 20.9%, No votará: 3.8%, Anulará (NO LEER): 2.3%

Los resultados sólo son válidos para expresar las opiniones de la población objetivo en las fechas específicas del levantamiento de los datos

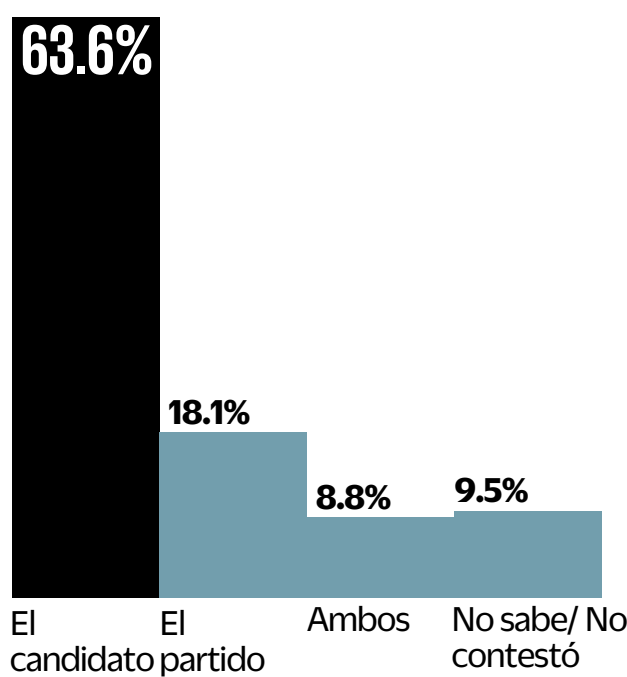
¿Sabe usted cuándo serán las próximas elecciones locales en el estado de Querétaro?, ¿cuándo?



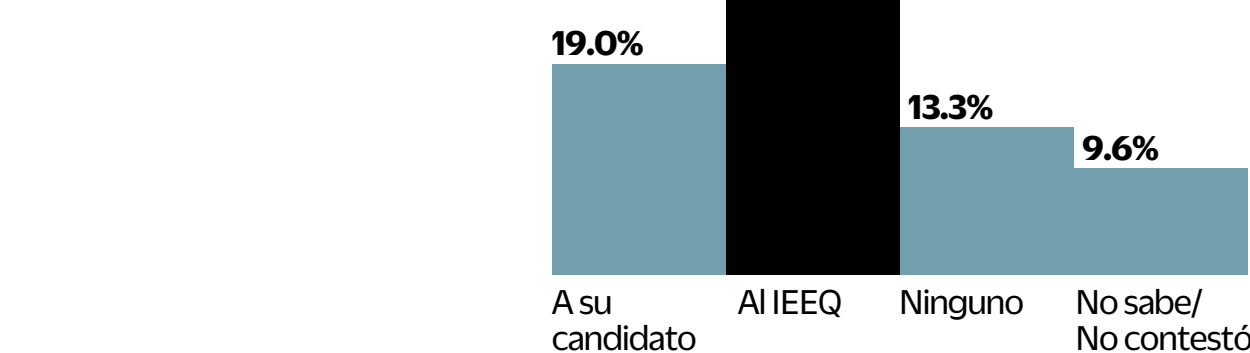
En este momento, ¿está usted seguro de votar por el partido que acaba de elegir o cree que todavía podría cambiar su voto?



¿Para usted qué es más importante a la hora de decidir cómo votar para gobernador del estado: el candidato o el partido?



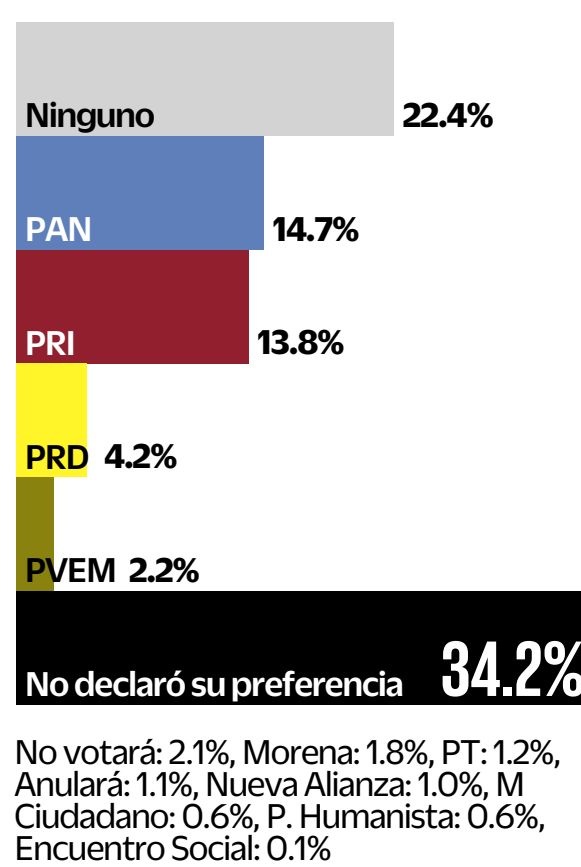
Si después de las elecciones del próximo 7 de junio de 2015 el candidato a la gubernatura de la entidad por el que usted votó no acepta los resultados que determine el Instituto Electoral del Estado de Querétaro, ¿usted a quién le creería más, a su candidato o al Instituto Electoral del Estado de Querétaro?



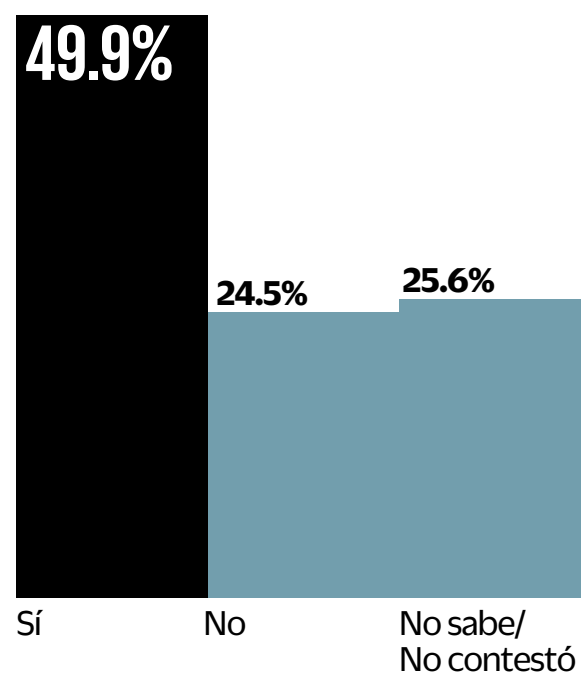
Si hoy fueran las elecciones para elegir gobernador de Querétaro y los aspirantes fueran..., ¿por cuál candidato y partido votaría?

	Total de entrevistados	Votantes probables
PAN-Francisco Domínguez Servién	30.1%	47.5%
PRI-Roberto Loyola Vera	26.2%	43.0%
PT-Roberto Loyola Vera	0.2%	0.3%
PVEM-Roberto Loyola Vera	1.1%	1.4%
Nueva Alianza-Roberto Loyola Vera	0.2%	0.3%
PRD-Adolfo Camacho	1.9%	3.0%
Morena-Celia Maya	1.3%	2.0%
M Ciudadano-Salvador López Ávila	0.2%	0.3%
P. Humanista-Ramón Lorence	0.4%	0.6%
Encuentro Social-Eda Martínez	0.5%	1.0%
Ninguno	12.2%	
No votará	2.0%	
Anulará	1.1%	0.5%
No declaró su preferencia	22.6%	

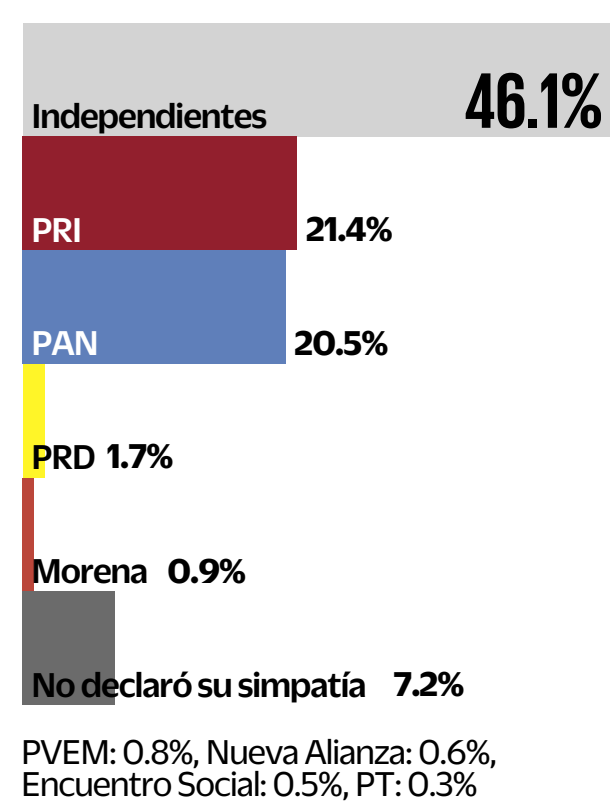
Si no votara por el candidato o partido que mencionó anteriormente, ¿cuál sería su segunda opción?



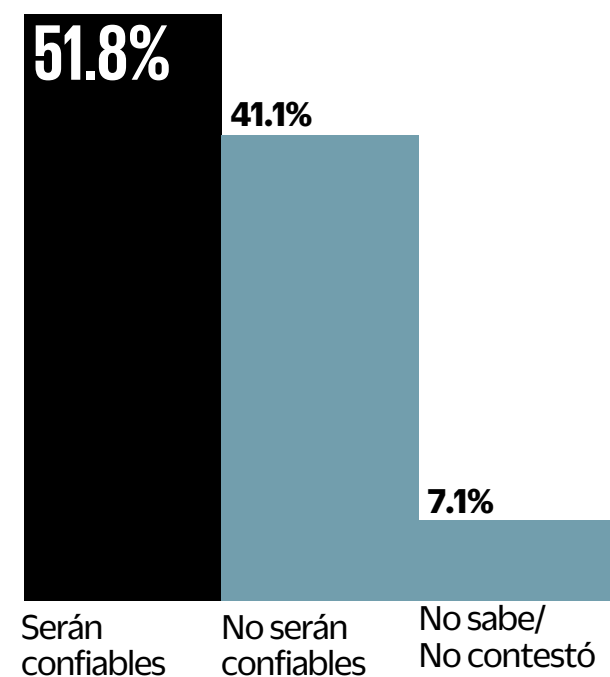
¿Usted cree que hay dinero del narcotráfico en las campañas electorales del estado de Querétaro?



Independientemente del partido por el que vota, ¿usted con cuál partido se identifica en el estado de Querétaro?



¿Usted cree que los resultados electorales que proporcione el Instituto Electoral del Estado Querétaro serán confiables o no serán confiables?



Metodología: Población de estudio: Ciudadanos con credencial de elector residentes en el estado de Querétaro. Fecha de levantamiento: 28 al 30 de marzo de 2015. Tasa de rechazo: 26.4%. Tamaño de muestra: 1000 ciudadanos (entrevista efectivas), encuestas cara a cara. Nivel de confianza: 95%. Margen de error estadístico: +/- 3.1%. Además pueden existir errores no muestrales no considerados en la estimación anterior. Método de muestreo: Muestreo polietápico por conglomerados. Se seleccionaron sistemáticamente 100 puntos de levantamiento para realizar 10 entrevistas en cada uno. Para seleccionar los puntos de inicio, se utilizó como marco muestral el listado de secciones electorales en que está dividido el estado de Querétaro, proporcionado por el INE. Tomando la dirección de ubicación de la casilla electoral de cada sección incluida en la muestra se ubicó la siguiente manzana o área de casas hacia la derecha. Se continuó a la derecha con salto de 5 casas. En la vivienda se entrevistó a quien permitiera cumplir con las cuotas de edad y género. Muestra ponderada. ENCUESTA PATROCINADA POR: El Universal Cia. P. Nal. S.A. de C.V. REALIZACIÓN: EL UNIVERSAL. COORDINACIÓN: Carlos Ordóñez. SUBCOORDINACIÓN: Aarón Aleé. SUPERVISIÓN DE CAMPO: Gabriel Loza/Jesús Gamboa/Angel Alemán/Jocelyn Martínez